



TARIFA ENERO 2014

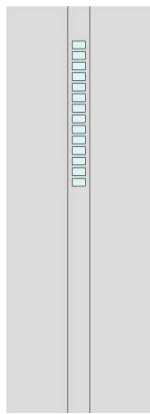
INDICE	Página
▪ PANELES DE PUERTA (ALUMINIO Y PVC)	1
▪ Panel Serie MINIMAL	1
▪ Panel Serie RURAL	9
▪ Panel Serie MOLDURA	15
▪ Panel Serie TABLILLA	37
▪ Panel Serie ESTAMPADO	43
▪ ACCESORIOS	49
▪ Accesorios de ALUMINIO	50
▪ Accesorios de LATON	51
▪ Accesorios INOX y RUSTICO.....	52
▪ PANEL SANDWICH (ALUMINIO Y PVC)	53
▪ Panel Sandwich de ALUMINIO	54
▪ Panel Sandwich T.D.A.	56
▪ Panel Sandwich PVC	58
▪ DESCUENTOS APLICABLES.....	59
▪ CONDICIONES GENERALES DE VENTA	60



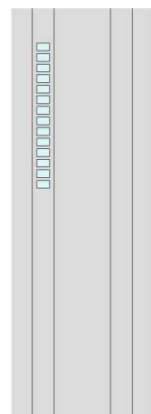
panel serie **mínimal**



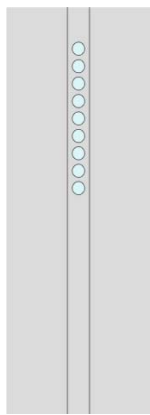
ALUMINIO Y PVC



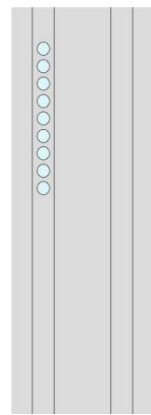
ALFA 1		
DESCRIPCIÓN	ALUM	PVC
Alfa 1	420,00	345,00



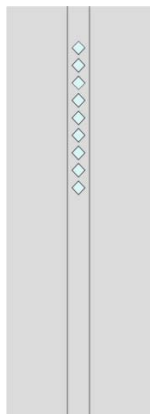
ALFA 2		
DESCRIPCIÓN	ALUM	PVC
Alfa 2	420,00	345,00



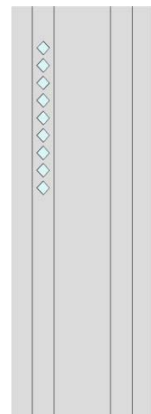
ALFA 3		
DESCRIPCIÓN	ALUM	PVC
Alfa 3	420,00	345,00



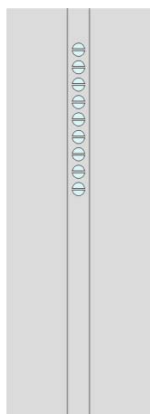
ALFA 4		
DESCRIPCIÓN	ALUM	PVC
Alfa 4	420,00	345,00



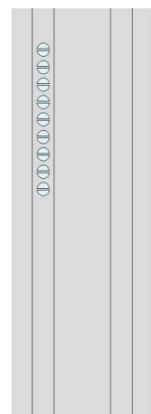
ALFA 5		
DESCRIPCIÓN	ALUM	PVC
Alfa 5	420,00	345,00



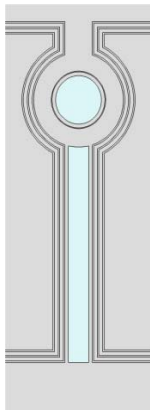
ALFA 6		
DESCRIPCIÓN	ALUM	PVC
Alfa 6	420,00	345,00



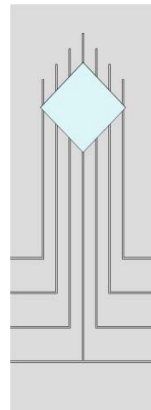
ALFA 7		
DESCRIPCIÓN	ALUM	PVC
Alfa 7	420,00	345,00



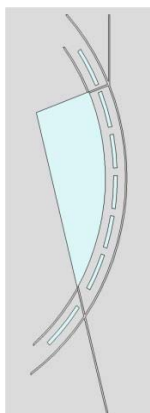
ALFA 8		
DESCRIPCIÓN	ALUM	PVC
Alfa 8	420,00	345,00



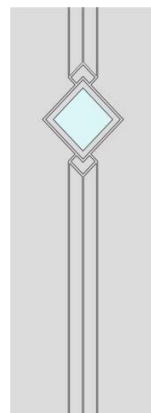
BETA 1		
DESCRIPCIÓN	ALUM	PVC
Beta 1-2 Origami	585,00	450,15
Beta 1-2 Acido	585,00	450,15
Beta 1-2 Bisel	585,00	450,15
Beta 1-2 Piks	585,00	450,15
Beta 1-2-1	661,00	514,46
Beta 1-2-2	661,00	514,46
Beta 1-2-3	661,00	514,46
Beta 1-2-4	661,00	514,46



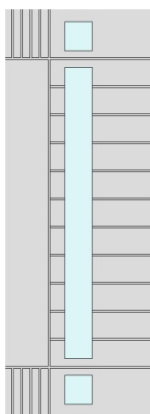
BETA 2		
DESCRIPCIÓN	ALUM	PVC
Beta 2-1 Origami	396,00	307,15
Beta 2-1 Acido	396,00	307,15
Beta 2-1 Bisel	396,00	307,15
Beta 2-1 Piks	396,00	307,15
Beta 2-1-1	421,00	328,31
Beta 2-1-2	421,00	328,31
Beta 2-1-3	421,00	328,31



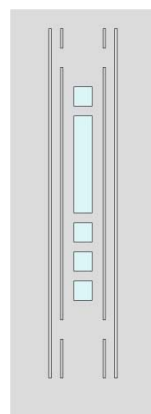
BETA 3		
DESCRIPCIÓN	ALUM	PVC
Beta 3-2 Origami	630,00	475,00
Beta 3-2 Acido	630,00	475,00
Beta 3-2 Bisel	630,00	475,00
Beta 3-2 Piks	630,00	475,00
Beta 3-2-1	720,00	551,00
Beta 3-2-2	720,00	551,00
Beta 3-2-3	720,00	551,00
Beta 3-2-4	720,00	551,00



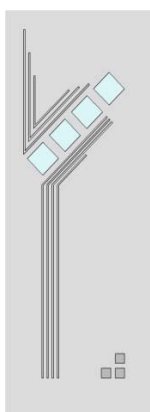
BETA 4		
DESCRIPCIÓN	ALUM	PVC
Beta 4-1 Origami	396,00	307,15
Beta 4-1 Acido	396,00	307,15
Beta 4-1 Bisel	396,00	307,15
Beta 4-1 Piks	396,00	307,15
Beta 4-1-1	421,00	328,31
Beta 4-1-2	421,00	328,31
Beta 4-1-3	421,00	328,31



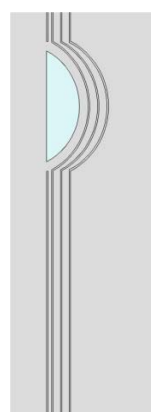
BETA 5		
DESCRIPCIÓN	ALUM	PVC
Beta 5-3 Origami	585,00	450,15
Beta 5-3 Acido	585,00	450,15
Beta 5-3 Bisel	585,00	450,15
Beta 5-3 Piks	585,00	450,15
Beta 5-3-1	661,00	514,46
Beta 5-3-2	661,00	514,46
Beta 5-3-3	661,00	514,46



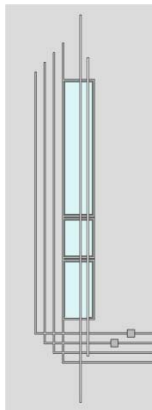
BETA 6		
DESCRIPCIÓN	ALUM	PVC
Beta 6-5 Origami	550,00	409,54
Beta 6-5 Acido	550,00	409,54
Beta 6-5 Bisel	550,00	409,54
Beta 6-5 Piks	550,00	409,54
Beta 6-5-1	579,00	474,69
Beta 6-5-2	579,00	474,69
Beta 6-5-3	579,00	474,69




BETA 7		
DESCRIPCIÓN	ALUM	PVC
Beta 7-4 Origami	495,00	375,69
Beta 7-4 Acido	495,00	375,69
Beta 7-4 Bisel	495,00	375,69
Beta 7-4 Piks	495,00	375,69
Beta 7-4-1	573,00	441,69
Beta 7-4-2	573,00	441,69
Beta 7-4-3	573,00	441,69



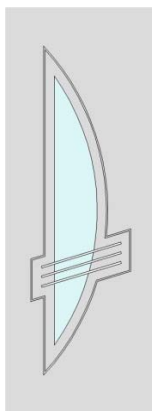
BETA 8		
DESCRIPCIÓN	ALUM	PVC
Beta 8-1 Origami	396,00	307,15
Beta 8-1 Acido	396,00	307,15
Beta 8-1 Bisel	396,00	307,15
Beta 8-1 Piks	396,00	307,15
Beta 8-1-1	421,00	328,31
Beta 8-1-2	421,00	328,31
Beta 8-1-3	421,00	328,31
Beta 8-1-4	421,00	328,31



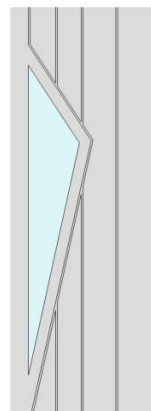
BETA 9		
DESCRIPCIÓN	ALUM	PVC
Beta 9-3 Origami	780,00	555,00
Beta 9-3 Acido	780,00	555,00
Beta 9-3 Bisel	780,00	555,00
Beta 9-3 Piks	780,00	555,00
Beta 9-3-1	880,00	640,00
Beta 9-3-2	880,00	640,00
Beta 9-3-3	880,00	640,00
Sin barras ni chapitas	- 70,00	-70,00



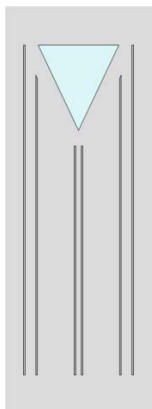
BETA 10		
DESCRIPCIÓN	ALUM	PVC
Beta 10-1 Origami	534,00	424,15
Beta 10-1 Acido	534,00	424,15
Beta 10-1 Bisel	534,00	424,15
Beta 10-1 Piks	534,00	424,15
Beta 10-1-1	559,00	445,31
Beta 10-1-2	559,00	445,31
Beta 10-1-3	559,00	445,31
Beta 10-1-4	559,00	445,31
Beta 10-1-5	559,00	445,31
Sin barras ni chapitas	- 70,00	-70,00



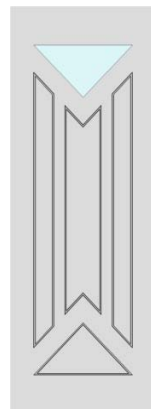
BETA 11		
DESCRIPCIÓN	ALUM	PVC
Beta 11-1 Origami	643,00	429,85
Beta 11-1 Acido	643,00	429,85
Beta 11-1 Bisel	643,00	429,85
Beta 11-1 Piks	643,00	429,85
Beta 11-1-1	760,00	528,85
Beta 11-1-2	760,00	528,85
Beta 11-1-3	760,00	528,85
Beta 11-1-4	760,00	528,85
Sin barras inox	- 50,00	-50,00



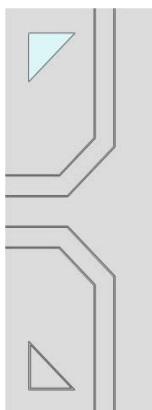
BETA 12		
DESCRIPCIÓN	ALUM	PVC
Beta 12-1 Origami	543,00	429,85
Beta 12-1 Acido	543,00	429,85
Beta 12-1 Bisel	543,00	429,85
Beta 12-1 Piks	543,00	429,85
Beta 12-1-1	660,00	528,85
Beta 12-1-2	660,00	528,85
Beta 12-1-3	660,00	528,85
Beta 12-1-4	660,00	528,85



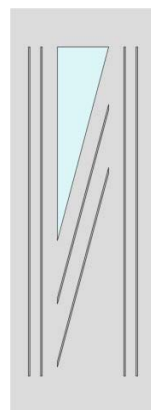
DELTA 1		
DESCRIPCIÓN	ALUM	PVC
Delta 1 Ciego	600,00	395,00
Delta 1-1 Origami	695,00	476,00
Delta 1-1 Acido	695,00	476,00
Delta 1-1 Bisel	695,00	476,00
Delta 1-1 Piks	695,00	476,00
** Núcleo Fenólico ya incluido **		



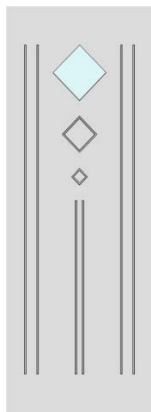
DELTA 2		
DESCRIPCIÓN	ALUM	PVC
Delta 2 Ciego	620,00	410,00
Delta 2-1 Origami	715,00	491,00
Delta 2-1 Acido	715,00	491,00
Delta 2-1 Bisel	715,00	491,00
Delta 2-1 Piks	715,00	491,00
** Núcleo Fenólico ya incluido **		



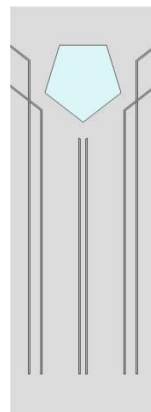
DELTA 3		
DESCRIPCIÓN	ALUM	PVC
Delta 3 Ciego	570,00	380,00
Delta 3-1 Origami	645,00	444,00
Delta 3-1 Acido	645,00	444,00
Delta 3-1 Bisel	645,00	444,00
Delta 3-1 Piks	645,00	444,00
** Núcleo Fenólico ya incluido **		



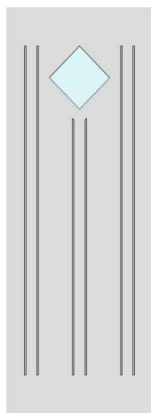
DELTA 4		
DESCRIPCIÓN	ALUM	PVC
Delta 4 Ciego	615,00	400,00
Delta 4-1 Origami	725,00	493,00
Delta 4-1 Acido	725,00	493,00
Delta 4-1 Bisel	725,00	493,00
Delta 4-1 Piks	725,00	493,00
** Núcleo Fenólico ya incluido **		



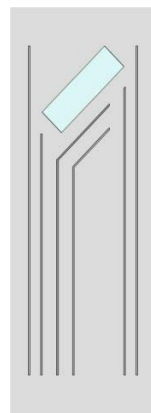
DELTA 5		
DESCRIPCIÓN	ALUM	PVC
Delta 5 Ciego	590,00	390,00
Delta 5-1 Origami	670,00	458,00
Delta 5-1 Acido	670,00	458,00
Delta 5-1 Bisel	670,00	458,00
Delta 5-1 Píks	670,00	458,00
** Núcleo Fenólico ya incluido **		



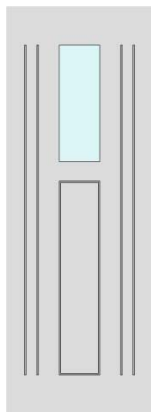
DELTA 6		
DESCRIPCIÓN	ALUM	PVC
Delta 6 Ciego	628,00	415,00
Delta 6-1 Origami	705,00	481,00
Delta 6-1 Acido	705,00	481,00
Delta 6-1 Bisel	705,00	481,00
Delta 6-1 Píks	705,00	481,00
** Núcleo Fenólico ya incluido **		



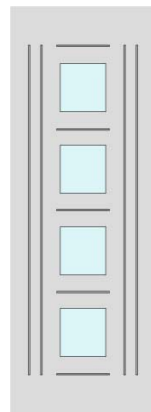
DELTA 7		
DESCRIPCIÓN	ALUM	PVC
Delta 7 Ciego	580,00	390,00
Delta 7-1 Origami	660,00	458,00
Delta 7-1 Acido	660,00	458,00
Delta 7-1 Bisel	660,00	458,00
Delta 7-1 Píks	660,00	458,00
** Núcleo Fenólico ya incluido **		



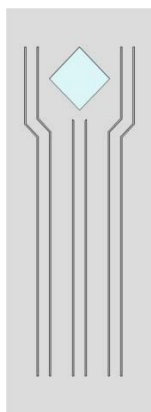
DELTA 8		
DESCRIPCIÓN	ALUM	PVC
Delta 8 Ciego	603,00	415,00
Delta 8-1 Origami	675,00	476,00
Delta 8-1 Acido	675,00	476,00
Delta 8-1 Bisel	675,00	476,00
Delta 8-1 Píks	675,00	476,00
** Núcleo Fenólico ya incluido **		




DELTA 9		
DESCRIPCIÓN	ALUM	PVC
Delta 9 Ciego	582,00	390,00
Delta 9-1 Origami	675,00	469,00
Delta 9-1 Acido	675,00	469,00
Delta 9-1 Bisel	675,00	469,00
Delta 9-1 Píks	675,00	469,00
** Núcleo Fenólico ya incluido **		



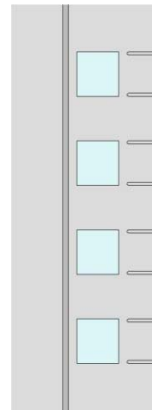
DELTA 10		
DESCRIPCIÓN	ALUM	PVC
Delta 10 Ciego	631,00	415,00
Delta 10-4 Origami	755,00	520,00
Delta 10-4 Acido	755,00	520,00
Delta 10-4 Bisel	755,00	520,00
Delta 10-4 Píks	755,00	520,00
** Núcleo Fenólico ya incluido **		



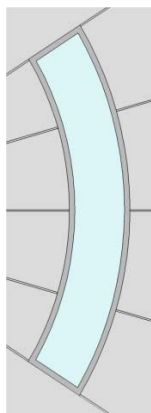
DELTA 11		
DESCRIPCIÓN	ALUM	PVC
Delta 11 Ciego	588,00	390,00
Delta 11-1 Origami	650,00	443,00
Delta 11-1 Acido	650,00	443,00
Delta 11-1 Bisel	650,00	443,00
Delta 11-1 Píks	650,00	443,00
** Núcleo Fenólico ya incluido **		



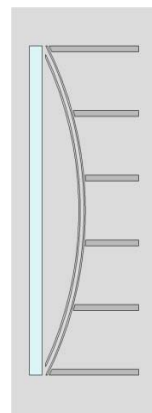
GAMMA 1		
DESCRIPCIÓN	ALUM	PVC
Gamma 1-4-Origami	945,00	790,00
Gamma 1-4-Acido	945,00	790,00
Gamma 1-4-Bisel	945,00	790,00
Gamma 1-4-Piks	945,00	790,00
Gamma 1-4-1	1.050,00	879,00
Gamma 1-4-2	1.050,00	879,00
Gamma 1-4-3	1.050,00	879,00
** Núcleo Fenólico ya incluido **		



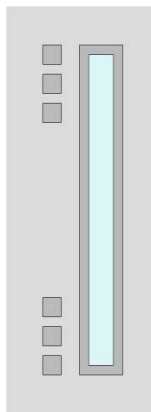
GAMMA 2		
DESCRIPCIÓN	ALUM	PVC
Gamma 2-4-Origami	938,00	790,00
Gamma 2-4-Acido	938,00	790,00
Gamma 2-4-Bisel	938,00	790,00
Gamma 2-4-Piks	938,00	790,00
Gamma 2-4-1	1.050,00	879,00
Gamma 2-4-2	1.050,00	879,00
Gamma 2-4-3	1.050,00	879,00
** Núcleo Fenólico ya incluido **		



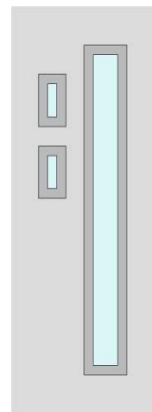
GAMMA 3		
DESCRIPCIÓN	ALUM	PVC
Gamma 3-1-Origami	820,00	685,00
Gamma 3-1-Acido	820,00	685,00
Gamma 3-1-Bisel	820,00	685,00
Gamma 3-1-Piks	820,00	685,00
Gamma 3-1-1	950,00	795,00
Gamma 3-1-2	950,00	795,00
Gamma 3-1-3	950,00	795,00
Gamma 3-1-4	950,00	795,00
Gamma 3-1-5	950,00	795,00
** Núcleo Fenólico ya incluido **		



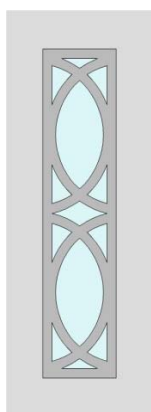
GAMMA 4		
DESCRIPCIÓN	ALUM	PVC
Gamma 4-1-Origami	675,00	565,00
Gamma 4-1-Acido	675,00	565,00
Gamma 4-1-Bisel	675,00	565,00
Gamma 4-1-Piks	675,00	565,00
Gamma 4-1-1	750,00	629,00
Gamma 4-1-2	750,00	629,00
Gamma 4-1-3	750,00	629,00
** Núcleo Fenólico ya incluido **		



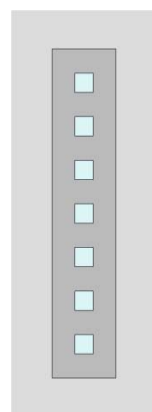
SIGMA 1		
DESCRIPCIÓN	ALUM	PVC
Sigma 1-1-Origami	590,00	435,00
Sigma 1-1-Acido	590,00	435,00
Sigma 1-1-Bisel	590,00	435,00
Sigma 1-1-Piks	590,00	435,00
Sigma 1-1-1	710,00	537,00
Sigma 1-1-2	710,00	537,00
Sigma 1-1-3	710,00	537,00
Sigma 1-1-4	710,00	537,00
Sigma 1-1-5 y 1-1-6	710,00	537,00
** Núcleo Fenólico ya incluido **		



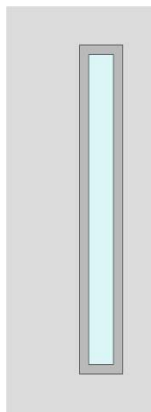
SIGMA 2		
DESCRIPCIÓN	ALUM	PVC
Sigma 2-3-Origami	680,00	480,00
Sigma 2-3-Acido	680,00	480,00
Sigma 2-3-Bisel	680,00	480,00
Sigma 2-3-Piks	680,00	480,00
Sigma 2-3-1	750,00	540,00
Sigma 2-3-2	750,00	540,00
Sigma 2-3-3	750,00	540,00
Sigma 2-3-4	750,00	540,00
Sigma 2-3-5 y 2-3-6	750,00	540,00
** Núcleo Fenólico ya incluido **		



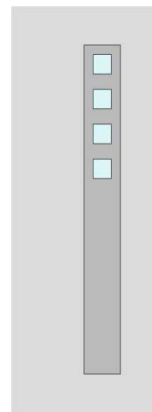
SIGMA 3		
DESCRIPCIÓN	ALUM	PVC
Sigma 3-1-Origami	890,00	560,00
Sigma 3-1-Acido	890,00	560,00
Sigma 3-1-Bisel	890,00	560,00
Sigma 3-1-Piks	890,00	560,00
Sigma 3-1-1	940,00	603,00
Sigma 3-1-2	940,00	603,00
Sigma 3-1-3	940,00	603,00
** Núcleo Fenólico ya incluido **		



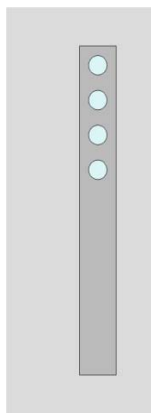
SIGMA 4		
DESCRIPCIÓN	ALUM	PVC
Sigma 4-7-Origami	557,00	420,54
Sigma 4-7-Acido	557,00	420,54
Sigma 4-7-Bisel	579,00	454,38
Sigma 4-7-Piks	557,00	420,54
Sigma 4-7-1	634,00	488,23
Sigma 4-7-2	634,00	488,23
Sigma 4-7-3	634,00	488,23
** Núcleo Fenólico ya incluido **		



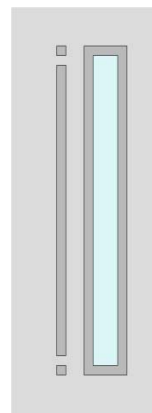
SIGMA 5		
DESCRIPCIÓN	ALUM	PVC
Sigma 5-1-Origami	523,00	409,54
Sigma 5-1-Acido	523,00	409,54
Sigma 5-1-Bisel	523,00	409,54
Sigma 5-1-Piks	523,00	409,54
Sigma 5-1-1	637,00	506,00
Sigma 5-1-2	637,00	506,00
Sigma 5-1-3	637,00	506,00
Sigma 5-1-4	637,00	506,00
Sigma 5-1-5 y 5-1-6	637,00	506,00



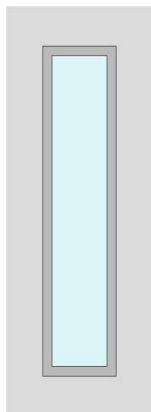
SIGMA 6		
DESCRIPCIÓN	ALUM	PVC
Sigma 6-4-Origami	480,00	357,08
Sigma 6-4-Acido	480,00	357,08
Sigma 6-4-Bisel	505,00	378,23
Sigma 6-4-Piks	480,00	357,08
Sigma 6-4-1	522,00	392,62
Sigma 6-4-2	522,00	392,62
Sigma 6-4-3	522,00	392,62



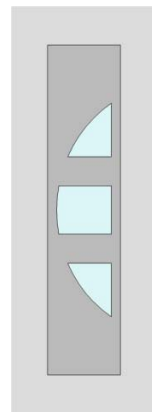
SIGMA 7		
DESCRIPCIÓN	ALUM	PVC
Sigma 7-4-Origami	480,00	357,08
Sigma 7-4-Acido	480,00	357,08
Sigma 7-4-Piks	480,00	357,08
Sigma 7-4-1	522,00	392,62
Sigma 7-4-2	522,00	392,62
Sigma 7-4-3	522,00	392,62



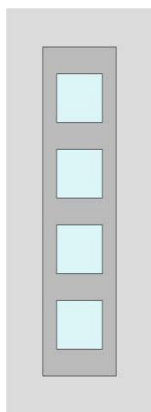
SIGMA 8		
DESCRIPCIÓN	ALUM	PVC
Sigma 8-1-Origami	590,00	435,00
Sigma 8-1-Acido	590,00	435,00
Sigma 8-1-Bisel	590,00	435,00
Sigma 8-1-Piks	590,00	435,00
Sigma 8-1-1	710,00	537,00
Sigma 8-1-2	710,00	537,00
Sigma 8-1-3	710,00	537,00
Sigma 8-1-4	710,00	537,00
Sigma 8-1-5 y 8-1-6	710,00	537,00



SIGMA 9		
DESCRIPCIÓN	ALUM	PVC
Sigma 9-1-Origami	523,00	409,54
Sigma 9-1-Acido	523,00	409,54
Sigma 9-1-Bisel	523,00	409,54
Sigma 9-1-Piks	523,00	409,54
Sigma 9-1-1	637,00	506,00
Sigma 9-1-2	637,00	506,00
Sigma 9-1-3	637,00	506,00
Sigma 9-1-4	637,00	506,00
Sigma 9-1-5 y 9-1-6	637,00	506,00



SIGMA 10		
DESCRIPCIÓN	ALUM	PVC
Sigma 10-3-Origami	609,00	479,77
Sigma 10-3-Acido	609,00	479,77
Sigma 10-3-Bisel	609,00	479,77
Sigma 10-3-Piks	609,00	479,77
Sigma 10-3-1	728,00	580,46
Sigma 10-3-2	728,00	580,46
Sigma 10-3-3	728,00	580,46



SIGMA 11		
DESCRIPCIÓN	ALUM	PVC
Sigma 11-4-Origami	644,00	495,00
Sigma 11-4-Acido	644,00	495,00
Sigma 11-4-Bisel	644,00	495,00
Sigma 11-4-Piks	644,00	495,00
Sigma 11-4-1	750,00	584,69
Sigma 11-4-2	750,00	584,69
Sigma 11-4-3	750,00	584,69

NOTA
NOTA GENERAL

- LOS PRECIOS DE LA TARIFA SON PARA PANELES EN LACADO BLANCO.
- LOS PRECIOS NO INCLUYEN ACCESORIOS NI OTRAS OPCIONES (BLINDAJES, NÚCLEOS, TACHUELAS, ETC...).

ALUMINIO
TRATAMIENTOS
Tratamientos por las dos caras

	Panel	Tercio
Lacado Ral Básico	+ 70,00	+ 46,20
Lacado Ral Especial	+ 100,00	+ 66,00
Anodizado Estandar	+ 100,00	+ 66,00
Foliado Estandar	+ 210,00	+ 120,00
Lacado Madera Estandar	+ 210,00	+ 120,00

Tratamientos por una cara

	Panel	Tercio
Lacado Ral Básico	+ 46,20	+ 30,50
Lacado Ral Especial	+ 66,00	+ 43,50
Anodizado Estandar	+ 66,00	+ 43,50
Foliado Estandar	+ 120,00	+ 79,50
Lacado Madera Estandar	+ 120,00	+ 79,50

Notas

- En algunos tratamientos, debido a circunstancias del proveedor o del acabado, se pasará PRESUPUESTO.
- FOLIADOS, ANODIZADOS, LACADOS MADERA y colores OSCUROS: se recomienda NÚCLEO MADERA.
- En FOLIADO Y LACADO MADERA algunos paneles pueden sufrir ligeras variaciones.

OPCIONES
Opciones

	Panel 2100 x 800	Tercio 2100 x 400	Panel 2250 x 1000	Tercio 2250 x 500
Medidas Especiales	-----	-----	+ 95,50	+ 48,50
Blindaje con chapa de Acero Inoxidable	+ 140,00	+ 77,00	+ 177,00	+ 98,00
Blindaje con chapa de Acero Galvanizado	+ 60,00	+ 35,00	+ 80,00	+ 47,00
Blindaje con chapa de Aluminio	+ 60,00	+ 35,00	+ 80,00	+ 47,00
Núcleo Madera para panel de 21 mm total	+ 60,00	+ 30,00	+ 90,00	+ 45,00
Núcleo Madera para panel de 24 mm total	+ 60,00	+ 30,00	+ 90,00	+ 45,00
Otras opciones: Consultar				

PVC
PVC FOLIADO


	Foliado 2 CARAS		Foliado 1 CARA	
	Panel	Tercio	Panel	Tercio
Foliado Estandar - Panel CIEGO	+ 153,85	+ 115,34	+ 107,69	+ 80,77
Foliado Estandar - Panel VIDRIERA	+ 192,31	+ 143,08	+ 134,62	+ 100,15



panel serie rural

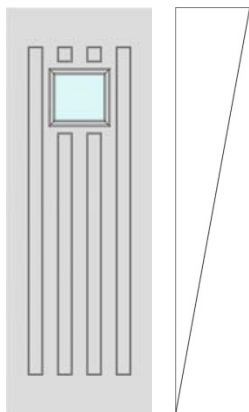


ALUMINIO Y PVC



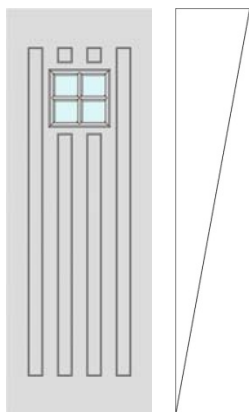
ASPE		ALUMINIO		PVC	
DESCRIPCIÓN PUERTA		PANEL	TERCIO	PANEL	TERCIO
Moldura 2 Caras	Ciego	540,00	280,00	237,00	149,00
Moldura 1 Cara	Ciego	362,00	205,00	227,00	145,00
Tachuelas por dos caras	Panel 32 / Tercio 16	+ 69,82	+ 34,91	+ 69,82	+ 34,91
Tachuelas por una cara	Panel 16 / Tercio 8	+ 34,91	+ 17,45	+ 34,91	+ 17,45

Panel ALUMINIO: En caso de incluir tachuelas habrá que añadir además núcleo fenólico




CUETO 1		ALUMINIO		PVC	
DESCRIPCIÓN PUERTA		PANEL	TERCIO	PANEL	TERCIO
Moldura 2 Caras	Ciego	----	----	----	----
Moldura 1 Cara	Ciego	----	----	----	----
Cueto 1-0	Sin Vidrios	725,00	----	----	----
Cueto 1-3	Delta Liso	750,00	----	310,00	----
Cueto 1-4 / 1-5	Delta Varilla	760,00	----	325,00	----
Cueto 1-2	Fusing	850,00	----	390,00	----
Cueto 1-1	Emplomado	850,00	----	410,00	----
Tachuelas por dos caras	Panel 32	+ 69,82	----	+ 69,82	----
Tachuelas por una cara	Panel 16	+ 34,91	----	+ 34,91	----

Panel ALUMINIO: En caso de incluir tachuelas habrá que añadir además núcleo fenólico



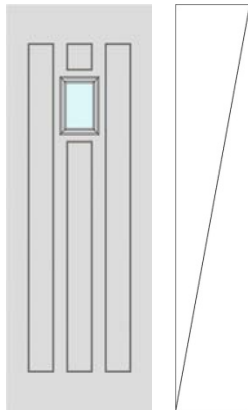
CUROTA 1		ALUMINIO		PVC	
DESCRIPCIÓN PUERTA		PANEL	TERCIO	PANEL	TERCIO
Moldura 2 Caras	Ciego	----	----	----	----
Moldura 1 Cara	Ciego	----	----	----	----
Curota 1-0	Sin Vidrios	750,00	----	----	----
Curota 1-1	Delta Liso	780,00	----	310,00	----
Tachuelas por dos caras	Panel 32	+ 69,82	----	+ 69,82	----
Tachuelas por una cara	Panel 16	+ 34,91	----	+ 34,91	----

Panel ALUMINIO: En caso de incluir tachuelas habrá que añadir además núcleo fenólico



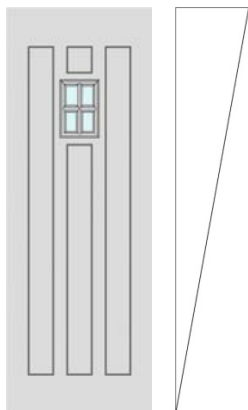
GORBEA		ALUMINIO		PVC	
DESCRIPCIÓN PUERTA		PANEL	TERCIO	PANEL	TERCIO
Moldura 2 Caras	Ciego	495,00	220,00	237,00	149,00
Moldura 1 Cara	Ciego	335,00	175,00	227,00	145,00
Tachuelas por dos caras	Panel 48 / Tercio 16	+ 104,73	+ 34,91	+ 104,73	+ 34,91
Tachuelas por una cara	Panel 24 / Tercio 8	+ 52,36	+ 17,45	+ 52,36	+ 17,45

Panel ALUMINIO: En caso de incluir tachuelas habrá que añadir además núcleo fenólico



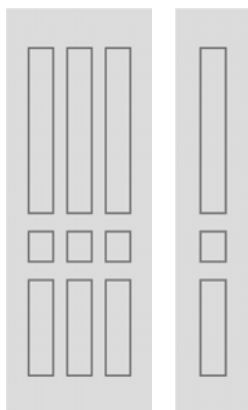
LOBEIRA 1		ALUMINIO		PVC	
		PANEL	TERCIO	PANEL	TERCIO
DESCRIPCIÓN PUERTA					
Moldura 2 Caras	Ciego	----	----	----	----
Moldura 1 Cara	Ciego	----	----	----	----
Lobeira 1-0	Sin Vidrios	590,00	----	----	----
Lobeira 1-1	Delta Liso	615,00	----	310,00	----
Lobeira 1-3 / 1-4	Delta Varilla	620,00	----	325,00	----
Lobeira 1-2	Fusing	690,00	----	390,00	----
Lobeira 1-5	Emplomado	690,00	----	410,00	----
Tachuelas por dos caras	Panel 48	+ 104,73	----	+ 104,73	----
Tachuelas por una cara	Panel 24	+ 52,36	----	+ 52,36	----

Panel ALUMINIO: En caso de incluir tachuelas habrá que añadir además núcleo fenólico




PEÑALARA 1		ALUMINIO		PVC	
		PANEL	TERCIO	PANEL	TERCIO
DESCRIPCIÓN PUERTA					
Moldura 2 Caras	Ciego	----	----	----	----
Moldura 1 Cara	Ciego	----	----	----	----
Peñalara 1-0	Sin Vidrios	555,00	----	----	----
Peñalara 1-1	Delta Liso	580,00	----	310,00	----
Tachuelas por dos caras	Panel 48	+ 104,73	----	+ 104,73	----
Tachuelas por una cara	Panel 24	+ 52,36	----	+ 52,36	----

Panel ALUMINIO: En caso de incluir tachuelas habrá que añadir además núcleo fenólico



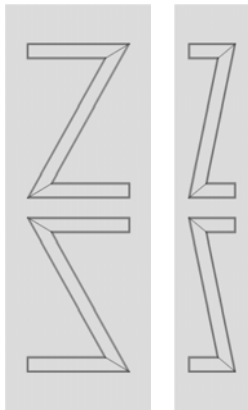
URQUIOLA		ALUMINIO		PVC	
		PANEL	TERCIO	PANEL	TERCIO
DESCRIPCIÓN PUERTA					
Moldura 2 Caras	Ciego	865,00	345,00	237,00	149,00
Moldura 1 Cara	Ciego	525,00	240,00	227,00	145,00
Tachuelas por dos caras	Panel 60 / Tercio 20	+ 130,91	+ 43,64	+ 130,91	+ 43,64
Tachuelas por una cara	Panel 30 / Tercio 10	+ 65,45	+ 21,82	+ 65,45	+ 21,82

Panel ALUMINIO: En caso de incluir tachuelas habrá que añadir además núcleo fenólico



ZETA SIMPLE		ALUMINIO		PVC	
		PANEL	TERCIO	PANEL	TERCIO
DESCRIPCIÓN PUERTA					
Zeta Simple	Ciego	140,00	140,00	0,00	0,00

ALUMINIO : Incremento sobre el precio del panel o tercio con MOLDURA POR UNA CARA
P.V.C. : La ZETA no tiene incremento (se factura el precio del panel conformado por 2 caras)



ZETA DOBLE		ALUMINIO		PVC	
DESCRIPCIÓN PUERTA		PANEL	TERCIO	PANEL	TERCIO
Zeta Doble	Ciego	200,00	200,00	0,00	0,00
ALUMINIO : Incremento sobre el precio del panel o tercio con MOLDURA POR UNA CARA					
P.V.C. : La ZETA no tiene incremento (se factura el precio del panel conformado por 2 caras)					

NOTA
NOTA GENERAL

- LOS PRECIOS DE LA TARIFA SON PARA PANELES EN LACADO BLANCO.
- LOS PRECIOS NO INCLUYEN ACCESORIOS NI OTRAS OPCIONES (BLINDAJES, NÚCLEOS, TACHUELAS, ETC...).

ALUMINIO
TRATAMIENTOS

Tratamientos por las dos caras	Moldura 2 Caras	
	Panel	Tercio
Lacado Ral Básico	+ 20,00 %	+ 20,00 %
Lacado Ral Especial	+ 30,00 %	+ 30,00 %
Anodizado Estandar	+ 25,00 %	+ 25,00 %
Foliado Estandar	+ 360,00	+ 252,00
Lacado Madera Estandar	+ 360,00	+ 252,00

Tratamientos por una cara		
	Panel	Tercio
Lacado Ral Básico	+ 14,00 %	+ 14,00 %
Lacado Ral Especial	+ 21,00 %	+ 21,00 %
Anodizado Estandar	+ 17,50 %	+ 17,50 %
Foliado Estandar	+ 240,00	+ 168,00
Lacado Madera Estandar	+ 240,00	+ 168,00

Notas

- Los porcentajes se aplican a los precios de los paneles ó tercios CIEGOS con moldura por las 2 CARAS.
- En algunos tratamientos, debido a circunstancias del proveedor o del acabado, se pasará PRESUPUESTO.
- FOLIADOS, ANODIZADOS, LACADOS MADERA y colores OSCUROS: se recomienda NÚCLEO MADERA.
- En FOLIADO Y LACADO MADERA algunos paneles pueden sufrir ligeras variaciones.

OPCIONES

Opciones	Panel	Tercio	Panel	Tercio
	2100 x 800	2100 x 400	2250 x 1000	2250 x 500
Medidas Especiales	-----	-----	+ 95,50	+ 48,50
Blindaje con chapa de Acero Inoxidable	+ 140,00	+ 77,00	+ 177,00	+ 98,00
Blindaje con chapa de Acero Galvanizado	+ 60,00	+ 35,00	+ 80,00	+ 47,00
Blindaje con chapa de Aluminio	+ 60,00	+ 35,00	+ 80,00	+ 47,00
Núcleo Madera para panel de 21 mm total	+ 60,00	+ 30,00	+ 90,00	+ 45,00
Núcleo Madera para panel de 24 mm total	+ 60,00	+ 30,00	+ 90,00	+ 45,00
Otras opciones: Consultar				

PVC


PVC FOLIADO	Foliado 2 CARAS		Foliado 1 CARA	
	Panel	Tercio	Panel	Tercio
Foliado Estandar - Panel CIEGO	+ 153,85	+ 115,34	+ 107,69	+ 80,77
Foliado Estandar - Panel VIDRIERA	+ 192,31	+ 143,08	+ 134,62	+ 100,15




panel serie **moldura**



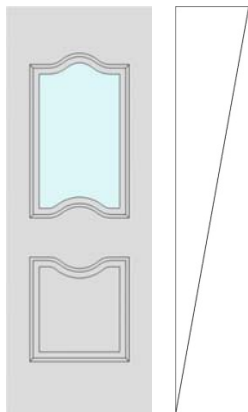
ALUMINIO Y PVC



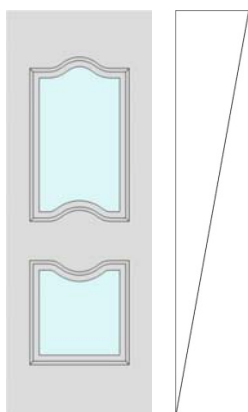
ALBA 1		ALUMINIO		PVC	
DESCRIPCIÓN PUERTA		PANEL	TERCIO	PANEL	TERCIO
Moldura 2 Caras	Ciego	492,00	317,00	237,00	146,00
Moldura 1 Cara	Ciego	360,00	237,00	227,00	141,00
Alba 1-0	Sin Vidrios	460,00	326,00	-----	-----
Alba 1-1	Delta Liso	540,00	336,00	355,00	239,00
Alba 1-3 / 1-4 / 1-5 / 1-6	Delta Varilla	600,00	356,00	398,00	258,00
Alba 1-7 / 1-10	Fusing	720,00	431,00	573,00	319,00
Alba 1-9	Estría Pintado	750,00	465,00	631,00	355,00
Alba 1-2 / 1-8 / 1-11	Emplomado	750,00	465,00	631,00	355,00
Alba RM 1-0	Sin Vidrios	560,00	361,00	-----	-----
Alba RM 1-1	Delta Liso	630,00	371,00	-----	-----



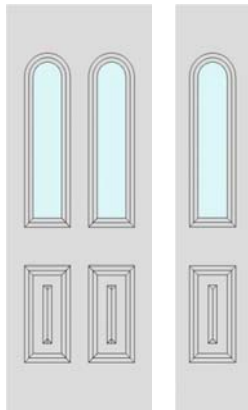
ALBA 2		ALUMINIO		PVC	
DESCRIPCIÓN PUERTA		PANEL	TERCIO	PANEL	TERCIO
Moldura 2 Caras	Ciego	492,00	317,00	237,00	146,00
Moldura 1 Cara	Ciego	360,00	237,00	227,00	141,00
Alba 2-0	Sin Vidrios	440,00	260,00	-----	-----
Alba 2-1	Delta Liso	460,00	287,00	411,00	271,00
Alba 2-3 / 2-4 / 2-5 / 2-6	Delta Varilla	518,00	316,00	466,00	299,00
Alba 2-7 / 2-10	Fusing	809,00	448,00	776,00	421,00
Alba 2-9	Estría Pintado	912,00	517,00	866,00	510,00
Alba 2-2 / 2-8 / 2-11	Emplomado	912,00	517,00	866,00	510,00
Alba RM 2-0	Sin Vidrios	540,00	361,00	-----	-----
Alba RM 2-1	Delta Liso	730,00	392,00	-----	-----




ALOIA 1		ALUMINIO		PVC	
DESCRIPCIÓN PUERTA		PANEL	TERCIO	PANEL	TERCIO
Moldura 2 Caras	Ciego	684,00	-----	237,00	-----
Moldura 1 Cara	Ciego	470,00	-----	227,00	-----
Aloia 1-0	Sin Vidrios	710,00	-----	-----	-----
Aloia 1-8	Delta Liso	760,00	-----	355,00	-----
Aloia 1-6 / 1-7	Delta Varilla	835,00	-----	398,00	-----
Aloia 1-1 / 1-4	Fusing	920,00	-----	573,00	-----
Aloia 1-3	Estría Pintado	990,00	-----	631,00	-----
Aloia 1-2 / 1-5	Emplomado	990,00	-----	631,00	-----




ALOIA 2		ALUMINIO		PVC	
DESCRIPCIÓN PUERTA		PANEL	TERCIO	PANEL	TERCIO
Moldura 2 Caras	Ciego	684,00	-----	237,00	-----
Moldura 1 Cara	Ciego	470,00	-----	227,00	-----
Aloia 2-0	Sin Vidrios	730,00	-----	-----	-----
Aloia 2-8	Delta Liso	815,00	-----	411,00	-----
Aloia 2-6 / 2-7	Delta Varilla	950,00	-----	466,00	-----
Aloia 2-1 / 2-4	Fusing	1.110,00	-----	776,00	-----
Aloia 2-3	Estría Pintado	1.140,00	-----	866,00	-----
Aloia 2-2 / 2-5	Emplomado	1.140,00	-----	866,00	-----



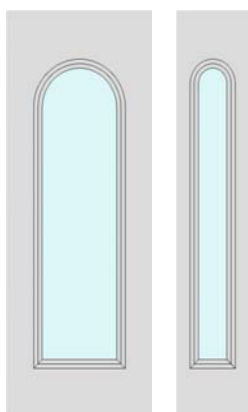
ANCARES 2		ALUMINIO		PVC	
DESCRIPCIÓN PUERTA		PANEL	TERCIO	PANEL	TERCIO
Moldura 2 Caras	Ciego	576,00	317,00	231,00	146,00
Moldura 1 Cara	Ciego	426,00	237,00	221,00	141,00
Ancares 2-0	Sin Vidrios	622,00	326,00	-----	-----
Ancares 2-5	Delta Liso	683,00	336,00	407,00	239,00
Ancares 2-3 / 2-4 / 2-6 / 2-7	Delta Varilla	708,00	356,00	429,00	258,00
Ancares 2-11	Fusing	775,00	431,00	573,00	319,00
Ancares 2-8 / 2-9 / 2-10	Estría Pintado	897,00	465,00	644,00	355,00
Ancares 2-1 / 2-2 / 2-12	Emplomado	897,00	465,00	644,00	355,00
Ancares RM 2-0	Sin Vidrios	630,00	361,00	-----	-----
Ancares RM 2-1	Delta Liso	665,00	371,00	-----	-----



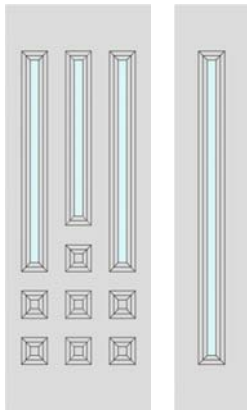
ANCARES-B 2		ALUMINIO		PVC	
DESCRIPCIÓN PUERTA		PANEL	TERCIO	PANEL	TERCIO
Moldura 2 Caras	Ciego	404,00	231,00	231,00	146,00
Moldura 1 Cara	Ciego	340,00	194,00	221,00	141,00
Ancares-B 2-0	Sin Vidrios	450,00	240,00	-----	-----
Ancares-B 2-5	Delta Liso	511,00	250,00	407,00	239,00
Ancares-B 2-3 / 2-4 / 2-6 / 2-7	Delta Varilla	536,00	270,00	429,00	258,00
Ancares-B 2-11	Fusing	603,00	345,00	573,00	319,00
Ancares-B 2-8 / 2-9 / 2-10	Estría Pintado	725,00	379,00	644,00	355,00
Ancares-B 2-1 / 2-2 / 2-12	Emplomado	725,00	379,00	644,00	355,00
Ancares B RM 2-0	Sin Vidrios	530,00	275,00	-----	-----
Ancares B RM 2-1	Delta Liso	565,00	285,00	-----	-----



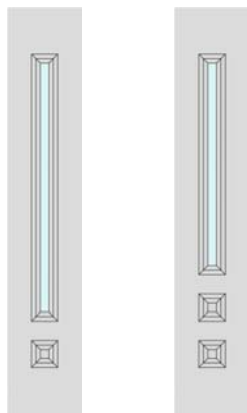
ANCARES 4		ALUMINIO		PVC	
DESCRIPCIÓN PUERTA		PANEL	TERCIO	PANEL	TERCIO
Moldura 2 Caras	Ciego	576,00	317,00	231,00	146,00
Moldura 1 Cara	Ciego	426,00	237,00	221,00	141,00
Ancares 4-0	Sin Vidrios	450,00	260,00	-----	-----
Ancares 4-5	Delta Liso	541,00	287,00	510,00	271,00
Ancares 4-3 / 4-4 / 4-6 / 4-7	Delta Varilla	589,00	316,00	539,00	299,00
Ancares 4-11	Fusing	850,00	448,00	747,00	421,00
Ancares 4-8 / 4-9 / 4-10	Estría Pintado	946,00	517,00	964,00	510,00
Ancares 4-1 / 4-2 / 4-12	Emplomado	946,00	517,00	964,00	510,00
Ancares RM 4-0	Sin Vidrios	645,00	361,00	-----	-----
Ancares RM 4-1	Delta Liso	805,00	392,00	-----	-----



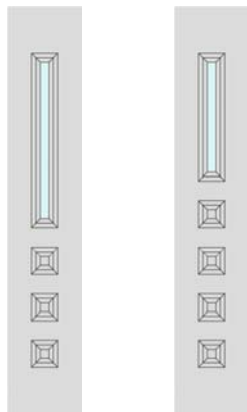
ANETO		ALUMINIO		PVC	
DESCRIPCIÓN PUERTA		PANEL	TERCIO	PANEL	TERCIO
Moldura 2 Caras	Ciego	332,00	245,00	231,00	146,00
Moldura 1 Cara	Ciego	280,00	192,00	221,00	141,00
Aneto 1-0	Sin Vidrios	345,00	260,00	-----	-----
Aneto 1-1	Delta Liso	490,00	330,00	500,00	239,00
Aneto 1-2	Delta Varilla	550,00	355,00	570,00	263,00



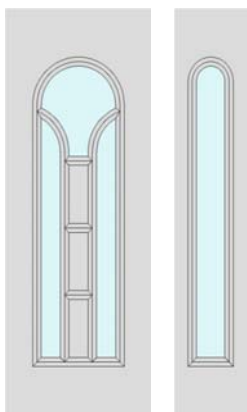
ARAMO 3 (Tercio A)		ALUMINIO		PVC	
DESCRIPCIÓN PUERTA		PANEL	TERCIO A	PANEL	TERCIO A
Moldura 2 Caras	Ciego	468,00	221,00	231,00	146,00
Moldura 1 Cara	Ciego	345,00	153,00	221,00	141,00
Aramo 3-0	Sin Vidrios	550,00	240,00	-----	-----
Aramo 3-6	Delta Liso	572,00	263,00	456,00	225,00
Aramo 3-4 / 3-5	Delta Varilla	585,00	289,00	489,00	239,00
Aramo 3-1 / 3-3	Fusing	732,00	411,00	580,00	309,00
Aramo 3-2	Estría Pintado	746,00	423,00	676,00	330,00



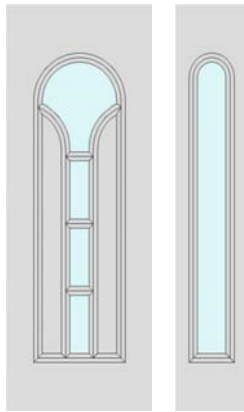
ARAMO 3 (Tercio B y C)		ALUMINIO		PVC	
DESCRIPCIÓN PUERTA		TERCIO B	TERCIO C	TERCIO B	TERCIO C
Moldura 2 Caras	Ciego	227,00	233,00	146,00	146,00
Moldura 1 Cara	Ciego	161,00	169,00	141,00	141,00
Aramo 3-0	Sin Vidrios	245,00	250,00	-----	-----
Aramo 3-6	Delta Liso	261,75	260,50	226,00	227,00
Aramo 3-4 / 3-5	Delta Varilla	282,75	276,50	241,67	244,33
Aramo 3-1 / 3-3	Fusing	395,75	380,50	310,50	312,00
Aramo 3-2	Estría Pintado	407,25	391,50	331,50	333,00



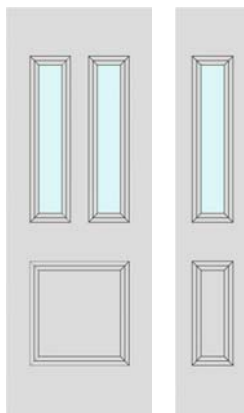
ARAMO 3 (Tercio D y E)		ALUMINIO		PVC	
DESCRIPCIÓN PUERTA		TERCIO D	TERCIO E	TERCIO D	TERCIO E
Moldura 2 Caras	Ciego	239,00	242,00	146,00	146,00
Moldura 1 Cara	Ciego	177,00	184,00	141,00	141,00
Aramo 3-0	Sin Vidrios	255,00	255,00	-----	-----
Aramo 3-6	Delta Liso	259,25	258,00	228,00	229,00
Aramo 3-4 / 3-5	Delta Varilla	270,25	264,00	247,00	249,67
Aramo 3-1 / 3-3	Fusing	365,25	350,00	313,50	315,00
Aramo 3-2	Estría Pintado	375,75	360,00	334,00	335,50



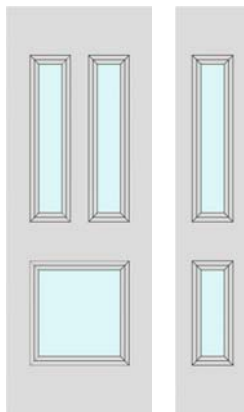
ASTUR 3		ALUMINIO		PVC	
DESCRIPCIÓN PUERTA		PANEL	TERCIO	PANEL	TERCIO
Moldura 2 Caras	Ciego	448,00	241,00	231,00	146,00
Moldura 1 Cara	Ciego	335,00	189,00	221,00	141,00
Astur 3-0	Sin Vidrios	530,00	275,00	-----	-----
Astur 3-9	Delta Liso	650,00	312,00	499,00	239,00
Astur 3-2 / 3-3	Delta Varilla	750,00	360,00	533,00	263,00
Astur 3-4 / 3-5 / 3-6 / 3-7	Fusing	1.020,00	492,00	658,00	398,00
Astur 3-8	Estría Pintado	1.160,00	534,00	777,00	431,00
Astur 3-1	Emplomado	1.160,00	534,00	777,00	431,00




ASTUR 4		ALUMINIO		PVC	
DESCRIPCIÓN PUERTA		PANEL	TERCIO	PANEL	TERCIO
Moldura 2 Caras	Ciego	448,00	241,00	231,00	146,00
Moldura 1 Cara	Ciego	335,00	189,00	221,00	141,00
Astur 4-0	Sin Vidrios	530,00	275,00	-----	-----
Astur 4-6	Delta Liso	581,00	312,00	464,00	239,00
Astur 4-7	Delta Varilla	617,00	360,00	503,00	263,00
Astur 4-1 / 4-2 / 4-3 / 4-4	Fusing	925,00	492,00	628,00	398,00
Astur 4-5	Estría Pintado	1.050,00	550,00	747,00	431,00




BREAMO 2		ALUMINIO		PVC	
DESCRIPCIÓN PUERTA		PANEL	TERCIO	PANEL	TERCIO
Moldura 2 Caras	Ciego	357,00	199,00	231,00	146,00
Moldura 1 Cara	Ciego	284,00	164,00	221,00	141,00
Breamo 2-0	Sin Vidrios	400,00	230,00	-----	-----
Breamo 2-4	Delta Liso	441,00	240,00	395,00	206,00
Breamo 2-2 / 2-3	Delta Varilla	480,00	260,00	422,00	222,00
Breamo 2-5	Fusing	605,00	323,00	553,00	293,00
Breamo 2-6 / 2-7 / 2-8	Estría Pintado	720,00	380,00	628,00	330,00
Breamo 2-1 / 2-9	Emplomado	720,00	380,00	628,00	330,00
Breamo RM 2-0	Sin Vidrios	470,00	290,00	-----	-----
Breamo RM 2-1	Delta Liso	485,00	309,00	-----	-----



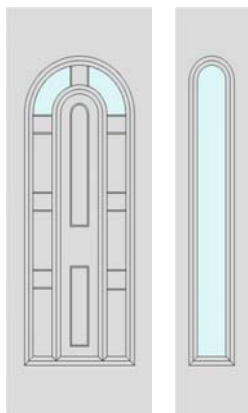
BREAMO 3		ALUMINIO		PVC	
DESCRIPCIÓN PUERTA		PANEL	TERCIO	PANEL	TERCIO
Moldura 2 Caras	Ciego	357,00	199,00	231,00	146,00
Moldura 1 Cara	Ciego	284,00	164,00	221,00	141,00
Breamo 3-0	Sin Vidrios	420,00	230,00	-----	-----
Breamo 3-4	Delta Liso	500,00	268,00	494,00	239,00
Breamo 3-2 / 3-3	Delta Varilla	526,00	300,00	562,00	258,00
Breamo 3-5	Fusing	786,00	413,00	731,00	385,00
Breamo 3-6 / 3-7 / 3-8	Estría Pintado	890,00	533,00	812,00	440,00
Breamo 3-1 / 3-9	Emplomado	890,00	533,00	812,00	440,00
Breamo RM 3-0	Sin Vidrios	560,00	290,00	-----	-----
Breamo RM 3-1	Delta Liso	650,00	380,00	-----	-----



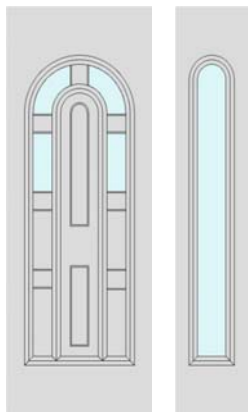
BULNES 1		ALUMINIO		PVC	
DESCRIPCIÓN PUERTA		PANEL	TERCIO	PANEL	TERCIO
Moldura 2 Caras	Ciego	378,00	232,00	231,00	146,00
Moldura 1 Cara	Ciego	300,00	188,00	221,00	141,00
Bulnes 1-0	Sin Vidrios	430,00	275,00	-----	-----
Bulnes 1-10	Delta Liso	475,00	288,00	412,00	239,00
Bulnes 1-8 / 1-9	Delta Varilla	508,00	305,00	441,00	258,00
Bulnes 1-3 / 1-4	Fusing	772,00	469,00	687,00	418,00
Bulnes 1-1 / 1-2 / 1-5	Estría Pintado	918,00	536,00	742,00	440,00
Bulnes 1-6 / 1-7	Emplomado	918,00	536,00	742,00	440,00



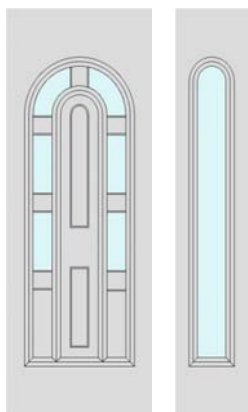
BULNES 2		ALUMINIO		PVC	
DESCRIPCIÓN PUERTA		PANEL	TERCIO	PANEL	TERCIO
Moldura 2 Caras	Ciego	378,00	232,00	231,00	146,00
Moldura 1 Cara	Ciego	300,00	188,00	221,00	141,00
Bulnes 2-0	Sin Vidrios	450,00	275,00	-----	-----
Bulnes 2-10	Delta Liso	605,00	460,00	477,00	299,00
Bulnes 2-8 / 8-9	Delta Varilla	630,00	492,00	536,00	324,00
Bulnes 2-3 / 2-4	Fusing	990,00	577,00	834,00	532,00
Bulnes 2-1 / 2-2 / 2-5	Estría Pintado	1.124,00	658,00	877,00	550,00
Bulnes 2-6 / 2-7	Emplomado	1.124,00	658,00	877,00	550,00



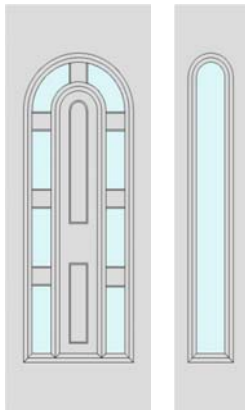
CANARIAS 2		ALUMINIO		PVC	
DESCRIPCIÓN PUERTA		PANEL	TERCIO	PANEL	TERCIO
Moldura 2 Caras	Ciego	782,00	275,00	231,00	146,00
Moldura 1 Cara	Ciego	515,00	210,00	221,00	141,00
Canarias 2-0	Sin Vidrios	840,00	241,00	-----	-----
Canarias 2-7	Delta Liso	910,00	312,00	355,00	239,00
Canarias 2-1 / 2-2	Delta Varilla	940,00	360,00	375,00	263,00
Canarias 2-3 / 2-4 / 2-5	Fusing	1.050,00	492,00	485,00	398,00
Canarias 2-6	Estría Pintado	1.150,00	534,00	495,00	431,00



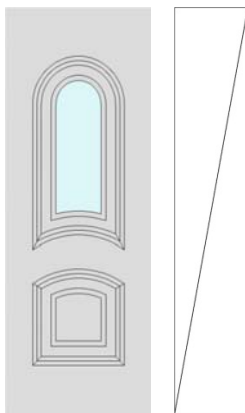
CANARIAS 4		ALUMINIO		PVC	
DESCRIPCIÓN PUERTA		PANEL	TERCIO	PANEL	TERCIO
Moldura 2 Caras	Ciego	782,00	275,00	231,00	146,00
Moldura 1 Cara	Ciego	515,00	210,00	221,00	141,00
Canarias 4-0	Sin Vidrios	840,00	241,00	-----	-----
Canarias 4-7	Delta Liso	980,00	312,00	410,00	239,00
Canarias 4-1 / 4-2	Delta Varilla	1.040,00	360,00	450,00	263,00
Canarias 4-3 / 4-4 / 4-5	Fusing	1.260,00	492,00	670,00	398,00
Canarias 4-6	Estría Pintado	1.460,00	534,00	690,00	431,00



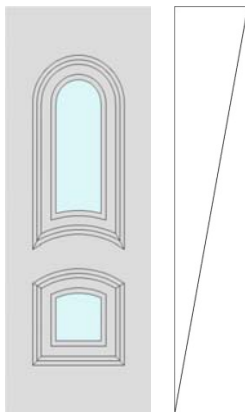
CANARIAS 6		ALUMINIO		PVC	
DESCRIPCIÓN PUERTA		PANEL	TERCIO	PANEL	TERCIO
Moldura 2 Caras	Ciego	782,00	275,00	231,00	146,00
Moldura 1 Cara	Ciego	515,00	210,00	221,00	141,00
Canarias 6-0	Sin Vidrios	840,00	241,00	-----	-----
Canarias 6-7	Delta Liso	1.050,00	312,00	465,00	239,00
Canarias 6-1 / 6-2	Delta Varilla	1.140,00	360,00	525,00	263,00
Canarias 6-3 / 6-4 / 6-5	Fusing	1.470,00	492,00	855,00	398,00
Canarias 6-6	Estría Pintado	1.770,00	534,00	885,00	431,00




CANARIAS 8		ALUMINIO		PVC	
DESCRIPCIÓN PUERTA		PANEL	TERCIO	PANEL	TERCIO
Moldura 2 Caras	Ciego	782,00	275,00	231,00	146,00
Moldura 1 Cara	Ciego	515,00	210,00	221,00	141,00
Canarias 8-0	Sin Vidrios	840,00	241,00	-----	-----
Canarias 8-7	Delta Liso	1.120,00	312,00	520,00	239,00
Canarias 8-1 / 8-2	Delta Varilla	1.240,00	360,00	600,00	263,00
Canarias 8-3 / 8-4 / 8-5	Fusing	1.680,00	492,00	1.040,00	398,00
Canarias 8-6	Estría Pintado	2.080,00	534,00	1.080,00	431,00



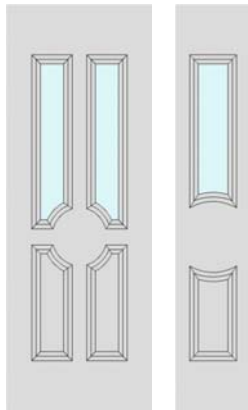
CANTABRIA 1		ALUMINIO		PVC	
DESCRIPCIÓN PUERTA		PANEL	TERCIO	PANEL	TERCIO
Moldura 2 Caras	Ciego	716,00	-----	237,00	-----
Moldura 1 Cara	Ciego	490,00	-----	227,00	-----
Cantabria 1-0	Sin Vidrios	750,00	-----	-----	-----
Cantabria 1-8	Delta Liso	840,00	-----	319,00	-----
Cantabria 1-6 / 1-7 / 1-9 / 1-10	Delta Varilla	900,00	-----	344,00	-----
Cantabria 1-1 / 1-4	Fusing	970,00	-----	557,00	-----
Cantabria 1-3	Estría Pintado	995,00	-----	611,00	-----
Cantabria 1-2 / 1-5 / 1-11	Emplomado	995,00	-----	611,00	-----



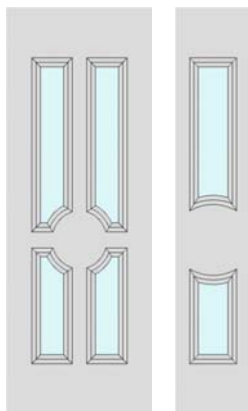
CANTABRIA 2		ALUMINIO		PVC	
DESCRIPCIÓN PUERTA		PANEL	TERCIO	PANEL	TERCIO
Moldura 2 Caras	Ciego	716,00	-----	237,00	-----
Moldura 1 Cara	Ciego	490,00	-----	227,00	-----
Cantabria 2-0	Sin Vidrios	750,00	-----	-----	-----
Cantabria 2-8	Delta Liso	900,00	-----	395,00	-----
Cantabria 2-6 / 2-7 / 2-9 / 2-10	Delta Varilla	975,00	-----	431,00	-----
Cantabria 2-1 / 2-4	Fusing	1.160,00	-----	761,00	-----
Cantabria 2-3	Estría Pintado	1.180,00	-----	836,00	-----
Cantabria 2-2 / 2-5 / 2-11	Emplomado	1.180,00	-----	836,00	-----




CASTIL 2		ALUMINIO		PVC	
DESCRIPCIÓN PUERTA		PANEL	TERCIO	PANEL	TERCIO
Moldura 2 Caras	Ciego	714,00	395,00	231,00	146,00
Moldura 1 Cara	Ciego	495,00	280,00	221,00	141,00
Castil 2-0	Sin Vidrios	760,00	425,00	-----	-----
Castil 2-4	Delta Liso	875,00	495,00	389,00	242,00
Castil 2-8	Delta Varilla	960,00	515,00	419,00	264,00
Castil 2-1 / 2-2	Fusing	1.120,00	575,00	561,00	363,00
Castil 2-3 / 2-5 / 2-6 / 2-7	Estría Pintado	1.145,00	590,00	647,00	409,00




CERRIL 2		ALUMINIO		PVC	
DESCRIPCIÓN PUERTA		PANEL	TERCIO	PANEL	TERCIO
Moldura 2 Caras	Ciego	454,00	290,00	231,00	146,00
Moldura 1 Cara	Ciego	330,00	210,00	221,00	141,00
Cerril 2-0	Sin Vidrios	490,00	320,00	-----	-----
Cerril 2-10	Delta Liso	590,00	360,00	402,00	257,00
Cerril 2-11	Delta Varilla	625,00	380,00	442,00	278,00
Cerril 2-3 / 2-4 / 2-7 / 2-8	Fusing	745,00	470,00	592,00	353,00
Cerril 2-1 / 2-2 / 2-6	Estría Pintado	761,00	480,00	687,00	429,00
Cerril 2-5 / 2-9	Emplomado	761,00	480,00	687,00	429,00




CERRIL 4		ALUMINIO		PVC	
DESCRIPCIÓN PUERTA		PANEL	TERCIO	PANEL	TERCIO
Moldura 2 Caras	Ciego	454,00	290,00	231,00	146,00
Moldura 1 Cara	Ciego	330,00	210,00	221,00	141,00
Cerril 4-0	Sin Vidrios	490,00	320,00	-----	-----
Cerril 4-10	Delta Liso	700,00	415,00	468,00	294,00
Cerril 4-11	Delta Varilla	765,00	440,00	534,00	338,00
Cerril 4-3 / 4-4 / 4-7 / 4-8	Fusing	855,00	570,00	775,00	470,00
Cerril 4-1 / 4-2 / 4-6	Estría Pintado	875,00	590,00	933,00	584,00
Cerril 4-5 / 4-9	Emplomado	875,00	590,00	933,00	584,00




EVEREST 1		ALUMINIO		PVC	
DESCRIPCIÓN PUERTA		PANEL	TERCIO	PANEL	TERCIO
Moldura 2 Caras	Ciego	427,00	256,00	231,00	146,00
Moldura 1 Cara	Ciego	322,00	196,00	221,00	141,00
Everest 1-0	Sin Vidrios	450,00	262,00	-----	-----
Everest 1-8	Delta Liso	464,00	272,00	310,00	203,00
Everest 1-1 / 1-2 / 1-4 / 1-5	Delta Varilla	473,00	283,00	319,00	210,00
Everest 1-7 / 1-9 / 1-10	Fusing	546,00	319,00	386,00	216,00
Everest 1-3 / 1-6	Emplomado	568,00	325,00	409,00	240,00




EVEREST 3		ALUMINIO		PVC	
DESCRIPCIÓN PUERTA		PANEL	TERCIO	PANEL	TERCIO
Moldura 2 Caras	Ciego	427,00	256,00	231,00	146,00
Moldura 1 Cara	Ciego	322,00	196,00	221,00	141,00
Everest 3-0	Sin Vidrios	450,00	262,00	-----	-----
Everest 3-8	Delta Liso	499,00	290,00	351,00	242,00
Everest 3-1 / 3-2 / 3-4 / 3-5	Delta Varilla	524,00	307,00	402,00	259,00
Everest 3-7 / 3-9 / 3-10	Fusing	638,00	366,00	485,00	273,00
Everest 3-3 / 3-6	Emplomado	673,00	388,00	525,00	306,00



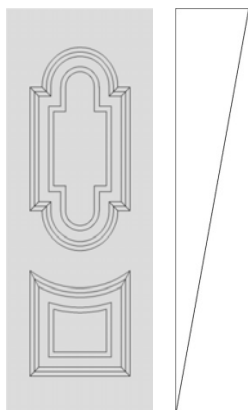
EVEREST 5		ALUMINIO		PVC	
DESCRIPCIÓN PUERTA		PANEL	TERCIO	PANEL	TERCIO
Moldura 2 Caras	Ciego	427,00	256,00	231,00	146,00
Moldura 1 Cara	Ciego	322,00	196,00	221,00	141,00
Everest 5-0	Sin Vidrios	450,00	262,00	-----	-----
Everest 5-8	Delta Liso	534,00	308,00	392,00	281,00
Everest 5-1 / 5-2 / 5-4 / 5-5	Delta Varilla	575,00	331,00	485,00	308,00
Everest 5-7 / 5-9 / 5-10	Fusing	730,00	413,00	584,00	330,00
Everest 5-3 / 5-6	Emplomado	778,00	451,00	641,00	372,00



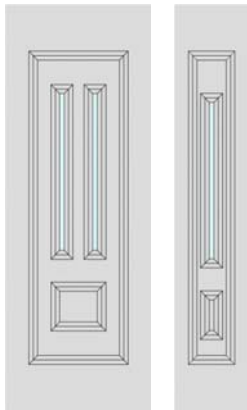
EVEREST 7		ALUMINIO		PVC	
DESCRIPCIÓN PUERTA		PANEL	TERCIO	PANEL	TERCIO
Moldura 2 Caras	Ciego	427,00	256,00	231,00	146,00
Moldura 1 Cara	Ciego	322,00	196,00	221,00	141,00
Everest 7-0	Sin Vidrios	450,00	262,00	-----	-----
Everest 7-8	Delta Liso	569,00	326,00	433,00	320,00
Everest 7-1 / 7-2 / 7-4 / 7-5	Delta Varilla	626,00	355,00	568,00	357,00
Everest 7-7 / 7-9 / 7-10	Fusing	822,00	460,00	683,00	387,00
Everest 7-3 / 7-6	Emplomado	883,00	514,00	757,00	438,00



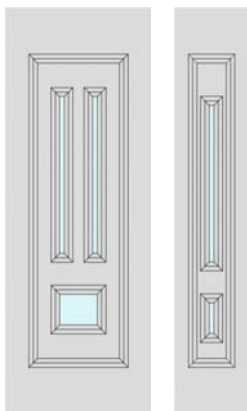
FARO 1		ALUMINIO		PVC	
DESCRIPCIÓN PUERTA		PANEL	TERCIO	PANEL	TERCIO
Moldura 2 Caras	Ciego	521,00	265,00	237,00	152,00
Moldura 1 Cara	Ciego	331,00	196,00	227,00	147,00
Faro 1-0	Sin Vidrios	550,00	300,00	-----	-----
Faro 1-10	Delta Liso	576,00	311,00	348,00	240,00
Faro 1-11	Delta Varilla	590,00	335,00	354,00	268,00
Faro 1-3 / 1-6 / 1-7	Fusing	716,00	438,00	457,00	387,00
Faro 1-1 / 1-2 / 1-4 / 1-5 / 1-9	Estría Pintado	769,00	503,00	505,00	393,00
Faro 1-8	Emplomado	769,00	503,00	505,00	393,00



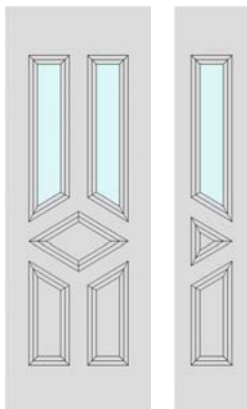
FONTEFRIA		ALUMINIO		PVC	
DESCRIPCIÓN PUERTA		PANEL	TERCIO	PANEL	TERCIO
Moldura 2 Caras	Ciego	879,00	-----	237,00	-----
Moldura 1 Cara	Ciego	570,00	-----	227,00	-----



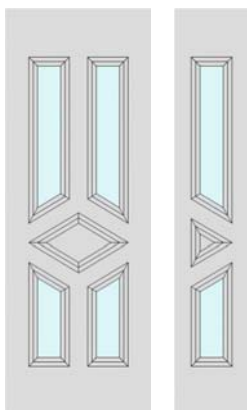
IGUELDO 2		ALUMINIO		PVC	
DESCRIPCIÓN PUERTA		PANEL	TERCIO	PANEL	TERCIO
Moldura 2 Caras	Ciego	388,00	248,00	231,00	146,00
Moldura 1 Cara	Ciego	299,00	187,00	221,00	141,00
Igueldo 2-0	Sin Vidrios	410,00	260,00	-----	-----
Igueldo 2-3	Delta Liso	432,00	269,00	350,00	217,00
Igueldo 2-1 / 2-2	Delta Varilla	442,00	277,00	361,00	225,00



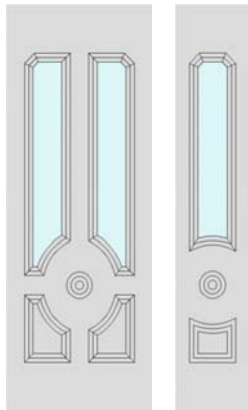
IGUELDO 3		ALUMINIO		PVC	
DESCRIPCIÓN PUERTA		PANEL	TERCIO	PANEL	TERCIO
Moldura 2 Caras	Ciego	388,00	248,00	231,00	146,00
Moldura 1 Cara	Ciego	299,00	187,00	221,00	141,00
Igueldo 3-0	Sin Vidrios	410,00	260,00	-----	-----
Igueldo 3-3	Delta Liso	510,00	330,00	381,00	229,00
Igueldo 3-1 / 3-2	Delta Varilla	544,00	380,00	410,00	240,00



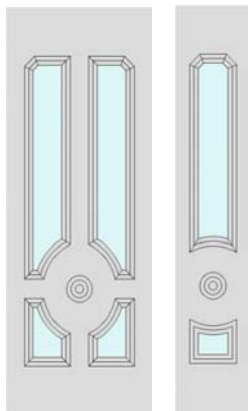
MANZANEDA 2		ALUMINIO		PVC	
DESCRIPCIÓN PUERTA		PANEL	TERCIO	PANEL	TERCIO
Moldura 2 Caras	Ciego	383,00	219,00	231,00	146,00
Moldura 1 Cara	Ciego	299,00	173,00	221,00	141,00
Manzaneda 2-0	Sin Vidrios	440,00	245,00	-----	-----
Manzaneda 2-7	Delta Liso	470,00	261,00	356,00	224,00
Manzaneda 2-8 / 2-9	Delta Varilla	505,00	280,00	394,00	243,00
Manzaneda 2-4 / 2-11	Fusing	626,00	340,00	523,00	286,00
Manzaneda 2-1 / 2-2 / 2-3	Estría Pintado	721,00	389,00	612,00	347,00
Manzaneda 2-6	Emplomado	721,00	389,00	612,00	347,00
Manzaneda RM 2-0	Sin Vidrios	460,00	260,00	-----	-----
Manzaneda RM 2-1	Delta Liso	498,00	277,00	-----	-----




MANZANEDA 4		ALUMINIO		PVC	
DESCRIPCIÓN PUERTA		PANEL	TERCIO	PANEL	TERCIO
Moldura 2 Caras	Ciego	383,00	219,00	231,00	146,00
Moldura 1 Cara	Ciego	299,00	173,00	221,00	141,00
Manzaneda 4-0	Sin Vidrios	440,00	245,00	-----	-----
Manzaneda 4-7	Delta Liso	523,00	288,00	424,00	254,00
Manzaneda 4-8 / 4-9	Delta Varilla	565,00	310,00	487,00	275,00
Manzaneda 4-4 / 4-11	Fusing	788,00	421,00	705,00	377,00
Manzaneda 4-1 / 4-2 / 4-3	Estría Pintado	980,00	530,00	971,00	483,00
Manzaneda 4-6	Emplomado	980,00	530,00	971,00	483,00
Manzaneda RM 4-0	Sin Vidrios	460,00	260,00	-----	-----
Manzaneda RM 4-1	Delta Liso	560,00	304,00	-----	-----




MEDA 2		ALUMINIO		PVC	
DESCRIPCIÓN PUERTA		PANEL	TERCIO	PANEL	TERCIO
Moldura 2 Caras	Ciego	525,00	335,00	231,00	146,00
Moldura 1 Cara	Ciego	368,00	234,00	221,00	141,00
Meda 2-0	Sin Vidrios	560,00	360,00	-----	-----
Meda 2-1	Delta Liso	616,00	390,00	402,00	257,00
Meda 2-2 / 2-3	Delta Varilla	655,00	419,00	442,00	278,00
Meda 2-5 / 2-6 / 2-7	Estría Pintado	822,00	539,00	687,00	429,00
Meda 2-4	Emplomado	822,00	539,00	687,00	429,00
Meda RM 2-0	Sin Vidrios	610,00	410,00	-----	-----
Meda RM 2-1	Delta Liso	673,00	427,00	-----	-----




MEDA 4		ALUMINIO		PVC	
DESCRIPCIÓN PUERTA		PANEL	TERCIO	PANEL	TERCIO
Moldura 2 Caras	Ciego	525,00	335,00	231,00	146,00
Moldura 1 Cara	Ciego	368,00	234,00	221,00	141,00
Meda 4-0	Sin Vidrios	560,00	360,00	-----	-----
Meda 4-1	Delta Liso	718,00	442,00	468,00	294,00
Meda 4-2 / 4-3	Delta Varilla	781,00	477,00	534,00	338,00
Meda 4-5 / 4-6 / 4-7	Estría Pintado	1.033,00	650,00	933,00	584,00
Meda 4-4	Emplomado	1.033,00	650,00	933,00	584,00
Meda RM 4-0	Sin Vidrios	610,00	410,00	-----	-----
Meda RM 4-1	Delta Liso	775,00	479,00	-----	-----




MONCAYO 1		ALUMINIO		PVC	
DESCRIPCIÓN PUERTA		PANEL	TERCIO	PANEL	TERCIO
Moldura 2 Caras	Ciego	468,00	310,00	237,00	152,00
Moldura 1 Cara	Ciego	353,00	230,00	227,00	147,00
Moncayo 1-0	Sin Vidrios	510,00	340,00	-----	-----
Moncayo 1-5	Delta Liso	553,00	373,00	319,00	215,00
Moncayo 1-3 / 1-4 / 1-6 / 1-7	Delta Varilla	583,00	391,00	344,00	234,00
Moncayo 1-8 / 1-11	Fusing	793,00	454,00	557,00	318,00
Moncayo 1-10	Estría Pintado	822,00	531,00	611,00	344,00
Moncayo 1-1 / 1-2 / 1-9 / 1-12	Emplomado	822,00	531,00	611,00	344,00
Moncayo RF 1-0	Sin Vidrios	610,00	355,00	-----	-----
Moncayo RF 1-1	Delta Liso	649,00	377,00	-----	-----



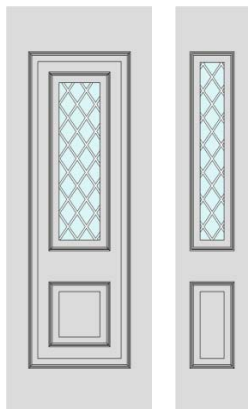
MONCAYO 2		ALUMINIO		PVC	
DESCRIPCIÓN PUERTA		PANEL	TERCIO	PANEL	TERCIO
Moldura 2 Caras	Ciego	468,00	310,00	237,00	152,00
Moldura 1 Cara	Ciego	353,00	230,00	227,00	147,00
Moncayo 2-0	Sin Vidrios	610,00	340,00	-----	-----
Moncayo 2-5	Delta Liso	575,00	370,00	395,00	249,00
Moncayo 2-3 / 2-4 / 2-6 / 2-7	Delta Varilla	620,00	402,00	431,00	281,00
Moncayo 2-8 / 2-11	Fusing	957,00	501,00	761,00	471,00
Moncayo 2-10	Estría Pintado	1.050,00	619,00	836,00	485,00
Moncayo 2-1 / 2-2 / 2-9 / 2-12	Emplomado	1.050,00	619,00	836,00	485,00
Moncayo RF 2-0	Sin Vidrios	610,00	355,00	-----	-----
Moncayo RF 2-1	Delta Liso	700,00	374,00	-----	-----




MONTBLANC 1		ALUMINIO		PVC	
DESCRIPCIÓN PUERTA		PANEL	TERCIO	PANEL	TERCIO
Moldura 2 Caras	Ciego	327,00	218,00	231,00	146,00
Moldura 1 Cara	Ciego	269,00	173,00	221,00	141,00
Montblanc 1-0	Sin Vidrios	390,00	255,00	-----	-----
Montblanc 1-2	Delta Liso	416,00	272,00	355,00	211,00
Montblanc 1-3 / 1-4 / 1-5 / 1-6	Delta Varilla	458,00	309,00	398,00	230,00
Montblanc 1-7 / 1-10	Fusing	622,00	320,00	573,00	318,00
Montblanc 1-9	Estría Pintado	661,00	387,00	631,00	344,00
Montblanc 1-1 / 1-8 / 1-11	Emplomado	661,00	387,00	631,00	344,00
Montblanc RM 1-0	Sin Vidrios	505,00	280,00	-----	-----
Montblanc RM 1-1	Delta Liso	525,00	290,00	-----	-----



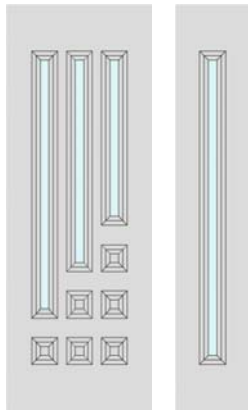
MONTBLANC 2		ALUMINIO		PVC	
DESCRIPCIÓN PUERTA		PANEL	TERCIO	PANEL	TERCIO
Moldura 2 Caras	Ciego	327,00	218,00	231,00	146,00
Moldura 1 Cara	Ciego	269,00	173,00	221,00	141,00
Montblanc 2-0	Sin Vidrios	390,00	255,00	-----	-----
Montblanc 2-2	Delta Liso	505,00	302,00	411,00	246,00
Montblanc 2-3 / 2-4 / 2-5 / 2-6	Delta Varilla	518,00	334,00	466,00	276,00
Montblanc 2-7 / 2-10	Fusing	809,00	472,00	776,00	423,00
Montblanc 2-9	Estría Pintado	912,00	545,00	866,00	516,00
Montblanc 2-1 / 2-8 / 2-11	Emplomado	912,00	545,00	866,00	516,00
Montblanc RM 2-0	Sin Vidrios	505,00	280,00	-----	-----
Montblanc RM 2-1	Delta Liso	585,00	320,00	-----	-----



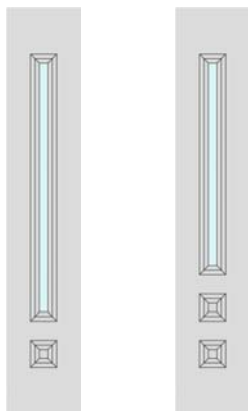
MULHACEN RF-1		ALUMINIO		PVC	
DESCRIPCIÓN PUERTA		PANEL	TERCIO	PANEL	TERCIO
Moldura 2 Caras	Ciego	-----	-----	-----	-----
Moldura 1 Cara	Ciego	-----	-----	-----	-----
Mulhacén RF 1-0	Sin Vidrios	900,00	300,00	-----	-----
Mulhacén RF 1-1	Delta Liso	930,00	340,00	-----	-----



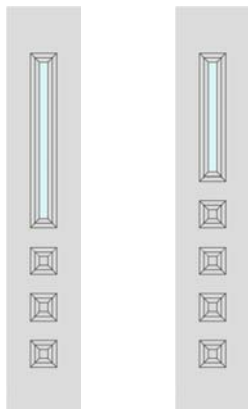
MULHACEN RF-2		ALUMINIO		PVC	
DESCRIPCIÓN PUERTA		PANEL	TERCIO	PANEL	TERCIO
Moldura 2 Caras	Ciego	-----	-----	-----	-----
Moldura 1 Cara	Ciego	-----	-----	-----	-----
Mulhacén RF 2-0	Sin Vidrios	900,00	300,00	-----	-----
Mulhacén RF 2-1	Delta Liso	990,00	395,00	-----	-----




NARANCO 3 (Tercio A)		ALUMINIO		PVC	
DESCRIPCIÓN PUERTA		PANEL	TERCIO A	PANEL	TERCIO A
Moldura 2 Caras	Ciego	436,00	221,00	231,00	146,00
Moldura 1 Cara	Ciego	325,00	153,00	221,00	141,00
Naranco 3-0	Sin Vidrios	485,00	240,00	-----	-----
Naranco 3-6	Delta Liso	535,00	263,00	434,00	225,00
Naranco 3-4 / 3-5	Delta Varilla	553,00	289,00	465,00	239,00
Naranco 3-1 / 3-3	Fusing	744,00	411,00	553,00	309,00
Naranco 3-2	Estría Pintado	850,00	423,00	644,00	330,00




NARANCO 3 (Tercio B y C)		ALUMINIO		PVC	
DESCRIPCIÓN PUERTA		TERCIO B	TERCIO C	TERCIO B	TERCIO C
Moldura 2 Caras	Ciego	227,00	233,00	146,00	146,00
Moldura 1 Cara	Ciego	161,00	169,00	141,00	141,00
Naranco 3-0	Sin Vidrios	245,00	250,00	-----	-----
Naranco 3-6	Delta Liso	261,75	260,50	226,00	227,00
Naranco 3-4 / 3-5	Delta Varilla	282,75	276,50	241,67	244,33
Naranco 3-1 / 3-3	Fusing	395,75	380,50	310,50	312,00
Naranco 3-2	Estría Pintado	407,25	391,50	331,50	333,00



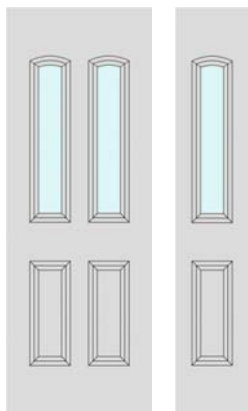
NARANCO 3 (Tercio D y E)		ALUMINIO		PVC	
DESCRIPCIÓN PUERTA		TERCIO D	TERCIO E	TERCIO D	TERCIO E
Moldura 2 Caras	Ciego	239,00	242,00	146,00	146,00
Moldura 1 Cara	Ciego	177,00	184,00	141,00	141,00
Naranco 3-0	Sin Vidrios	255,00	255,00	-----	-----
Naranco 3-6	Delta Liso	259,25	258,00	228,00	229,00
Naranco 3-4 / 3-5	Delta Varilla	270,25	264,00	247,00	249,67
Naranco 3-1 / 3-3	Fusing	365,25	350,00	313,50	315,00
Naranco 3-2	Estría Pintado	375,75	360,00	334,00	335,50



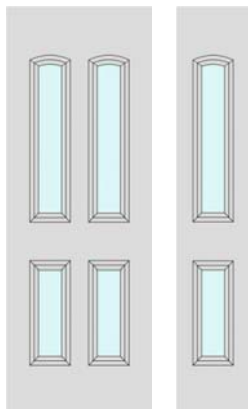
PADORNELO 2		ALUMINIO		PVC	
DESCRIPCIÓN PUERTA		PANEL	TERCIO	PANEL	TERCIO
Moldura 2 Caras	Ciego	407,00	249,00	237,00	146,00
Moldura 1 Cara	Ciego	325,00	202,00	227,00	141,00
Padorneo 2-0	Sin Vidrios	470,00	280,00	-----	-----
Padorneo 2-3	Delta Liso	510,00	300,00	389,00	242,00
Padorneo 2-4 / 2-5	Delta Varilla	549,00	320,00	419,00	264,00
Padorneo 2-7 / 2-12	Fusing	588,00	376,00	561,00	363,00
Padorneo 2-9 / 2-10 / 2-11	Estría Pintado	766,00	445,00	647,00	409,00
Padorneo 2-1 / 2-2 / 2-8	Emplomado	766,00	445,00	647,00	409,00
Padorneo RM 2-0	Sin Vidrios	525,00	280,00	-----	-----
Padorneo RM 2-1	Delta Liso	541,00	285,00	-----	-----



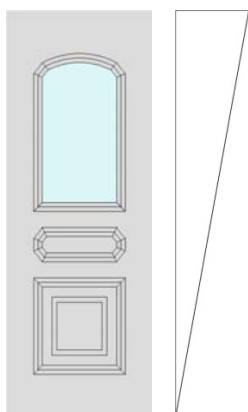
PADORNELO 3		ALUMINIO		PVC	
DESCRIPCIÓN PUERTA		PANEL	TERCIO	PANEL	TERCIO
Moldura 2 Caras	Ciego	407,00	249,00	237,00	146,00
Moldura 1 Cara	Ciego	325,00	202,00	227,00	141,00
Padornelo 3-0	Sin Vidrios	470,00	280,00	-----	-----
Padornelo 3-3	Delta Liso	570,00	320,00	464,00	272,00
Padornelo 3-4 / 3-5	Delta Varilla	609,00	354,00	509,00	304,00
Padornelo 3-7 / 3-12	Fusing	778,00	446,00	766,00	513,00
Padornelo 3-9 / 3-10 / 3-11	Estría Pintado	956,00	556,00	872,00	549,00
Padornelo 3-1 / 3-2 / 3-8	Emplomado	956,00	556,00	872,00	549,00
Padornelo RM 3-0	Sin Vidrios	525,00	280,00	-----	-----
Padornelo RM 3-1	Delta Liso	650,00	305,00	-----	-----



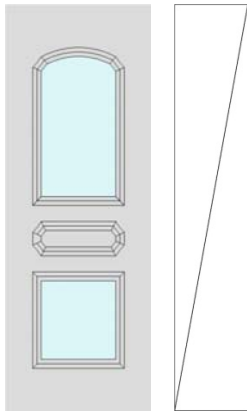
PEDROSO 2		ALUMINIO		PVC	
DESCRIPCIÓN PUERTA		PANEL	TERCIO	PANEL	TERCIO
Moldura 2 Caras	Ciego	409,00	233,00	231,00	146,00
Moldura 1 Cara	Ciego	315,00	178,00	221,00	141,00
Pedroso 2-0	Sin Vidrios	470,00	242,00	-----	-----
Pedroso 2-1	Delta Liso	502,00	252,00	407,00	239,00
Pedroso 2-2 / 2-3	Delta Varilla	526,00	272,00	429,00	258,00
Pedroso 2-5	Fusing	608,00	347,00	573,00	319,00
Pedroso 2-6 / 2-7 / 2-8	Estría Pintado	705,00	379,00	644,00	355,00
Pedroso 2-4	Emplomado	730,00	398,00	644,00	355,00
Pedroso RM 2-0	Sin Vidrios	520,00	265,00	-----	-----
Pedroso RM 2-1	Delta Liso	535,00	276,00	-----	-----



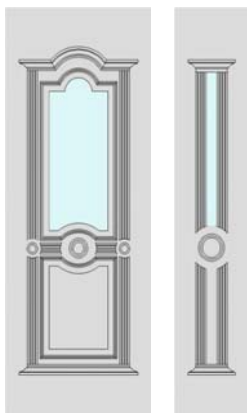
PEDROSO 4		ALUMINIO		PVC	
DESCRIPCIÓN PUERTA		PANEL	TERCIO	PANEL	TERCIO
Moldura 2 Caras	Ciego	409,00	233,00	231,00	146,00
Moldura 1 Cara	Ciego	315,00	178,00	221,00	141,00
Pedroso 4-0	Sin Vidrios	470,00	242,00	-----	-----
Pedroso 4-1	Delta Liso	531,00	289,00	510,00	271,00
Pedroso 4-2 / 4-3	Delta Varilla	577,00	318,00	539,00	299,00
Pedroso 4-5	Fusing	750,00	450,00	747,00	421,00
Pedroso 4-6 / 4-7 / 4-8	Estría Pintado	924,00	534,00	964,00	510,00
Pedroso 4-4	Emplomado	924,00	534,00	964,00	510,00
Pedroso RM 4-0	Sin Vidrios	520,00	265,00	-----	-----
Pedroso RM 4-1	Delta Liso	650,00	313,00	-----	-----



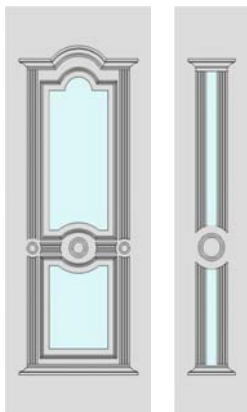
PINDO 1		ALUMINIO		PVC	
DESCRIPCIÓN PUERTA		PANEL	TERCIO	PANEL	TERCIO
Moldura 2 Caras	Ciego	767,00	-----	237,00	-----
Moldura 1 Cara	Ciego	520,00	-----	227,00	-----
Pindo 1-0	Sin Vidrios	735,00	-----	-----	-----
Pindo 1-1	Delta Liso	840,00	-----	319,00	-----
Pindo 1-2 / 1-3	Delta Varilla	890,00	-----	344,00	-----
Pindo 1-4 / 1-7	Fusing	990,00	-----	557,00	-----
Pindo 1-6	Estría Pintado	1.050,00	-----	611,00	-----
Pindo 1-5 / 1-8	Emplomado	1.050,00	-----	611,00	-----




PINDO 2		ALUMINIO		PVC	
DESCRIPCIÓN PUERTA		PANEL	TERCIO	PANEL	TERCIO
Moldura 2 Caras	Ciego	767,00	----	237,00	----
Moldura 1 Cara	Ciego	520,00	----	227,00	----
Pindo 2-0	Sin Vidrios	735,00	----	-----	-----
Pindo 2-1	Delta Liso	900,00	-----	395,00	-----
Pindo 2-2 / 2-3	Delta Varilla	950,00	-----	431,00	-----
Pindo 2-4 / 2-7	Fusing	1.100,00	-----	761,00	-----
Pindo 2-6	Estría Pintado	1.150,00	-----	836,00	-----
Pindo 2-5 / 2-8	Emplomado	1.150,00	-----	836,00	-----




SACRO 1		ALUMINIO		PVC	
DESCRIPCIÓN PUERTA		PANEL	TERCIO	PANEL	TERCIO
Moldura 2 Caras	Ciego	1.600,00	710,00	237,00	----
Moldura 1 Cara	Ciego	935,00	410,00	227,00	----
Sacro 1-0	Sin Vidrios	1.650,00	690,00	-----	-----
Sacro 1-7	Delta Liso	1.750,00	770,00	415,00	-----
Sacro 1-8	Delta Varilla	1.800,00	800,00	465,00	-----
Sacro 1-3 / 1-5	Fusing	1.970,00	850,00	655,00	-----
Sacro 1-4	Estría Pintado	1.990,00	870,00	764,00	-----
Sacro 1-1 / 1-2 / 1-6	Emplomado	1.990,00	870,00	764,00	-----




SACRO 2		ALUMINIO		PVC	
DESCRIPCIÓN PUERTA		PANEL	TERCIO	PANEL	TERCIO
Moldura 2 Caras	Ciego	1.600,00	710,00	237,00	----
Moldura 1 Cara	Ciego	935,00	410,00	227,00	----
Sacro 2-0	Sin Vidrios	1.680,00	690,00	-----	-----
Sacro 2-7	Delta Liso	1.800,00	820,00	460,00	-----
Sacro 2-8	Delta Varilla	1.850,00	860,00	520,00	-----
Sacro 2-3 / 2-5	Fusing	2.070,00	900,00	780,00	-----
Sacro 2-4	Estría Pintado	2.100,00	935,00	870,00	-----
Sacro 2-1 / 2-2 / 2-6	Emplomado	2.100,00	935,00	870,00	-----



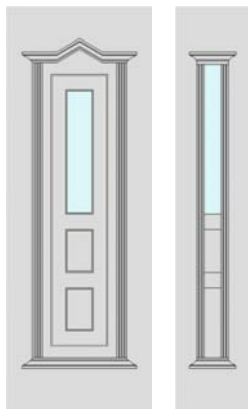
TECLA 1		ALUMINIO		PVC	
DESCRIPCIÓN PUERTA		PANEL	TERCIO	PANEL	TERCIO
Moldura 2 Caras	Ciego	388,00	234,00	231,00	146,00
Moldura 1 Cara	Ciego	299,00	179,00	221,00	141,00
Tecla 1-0	Sin Vidrios	415,00	245,00	-----	-----
Tecla 1-5	Delta Liso	433,00	252,00	310,00	203,00
Tecla 1-3 / 1-4 / 1-6 / 1-7	Delta Varilla	456,00	261,00	319,00	210,00
Tecla 1-10 a 1-15	Fusing	493,00	296,00	376,00	216,00
Tecla 1-1 / 1-2 / 1-8 / 1-9	Emplomado	540,00	311,00	405,00	243,00



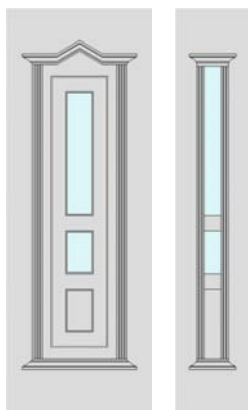
TECLA 3		ALUMINIO		PVC	
DESCRIPCIÓN PUERTA		PANEL	TERCIO	PANEL	TERCIO
Moldura 2 Caras	Ciego	388,00	234,00	231,00	146,00
Moldura 1 Cara	Ciego	299,00	179,00	221,00	141,00
Tecla 3-0	Sin Vidrios	415,00	245,00	-----	-----
Tecla 3-5	Delta Liso	470,00	272,00	385,00	254,00
Tecla 3-3 / 3-4 / 3-6 / 3-7	Delta Varilla	536,00	295,00	400,00	275,00
Tecla 3-10 a 3-15	Fusing	634,00	364,00	527,00	302,00
Tecla 3-1 / 3-2 / 3-8 / 3-9	Emplomado	673,00	422,00	637,00	362,00



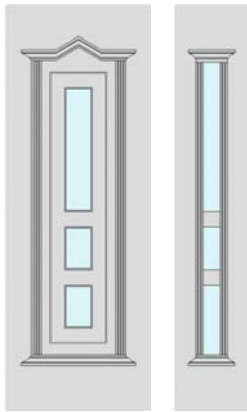
TECLA 5		ALUMINIO		PVC	
DESCRIPCIÓN PUERTA		PANEL	TERCIO	PANEL	TERCIO
Moldura 2 Caras	Ciego	388,00	234,00	231,00	146,00
Moldura 1 Cara	Ciego	299,00	179,00	221,00	141,00
Tecla 5-0	Sin Vidrios	415,00	245,00	-----	-----
Tecla 5-5	Delta Liso	538,00	301,00	460,00	295,00
Tecla 5-3 / 5-4 / 5-6 / 5-7	Delta Varilla	608,00	334,00	481,00	324,00
Tecla 5-10 a 5-15	Fusing	775,00	425,00	678,00	380,00
Tecla 5-1 / 5-2 / 5-8 / 5-9	Emplomado	975,00	542,00	869,00	488,00



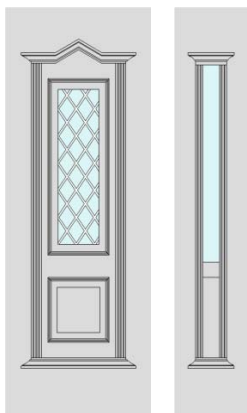
TEIDE 1		ALUMINIO		PVC	
DESCRIPCIÓN PUERTA		PANEL	TERCIO	PANEL	TERCIO
Moldura 2 Caras	Ciego	980,00	610,00	-----	-----
Moldura 1 Cara	Ciego	625,00	395,00	-----	-----
Teide 1-0	Sin Vidrios	1.040,00	660,00	-----	-----
Teide 1-7	Delta Liso	1.100,00	695,00	-----	-----
Teide 1-8	Delta Varilla	1.150,00	730,00	-----	-----
Teide 1-2 / 1-4 / 1-5	Fusing	1.200,00	770,00	-----	-----
Teide 1-1	Estría Pintado	1.220,00	795,00	-----	-----
Teide 1-3 / 1-6	Emplomado	1.220,00	795,00	-----	-----



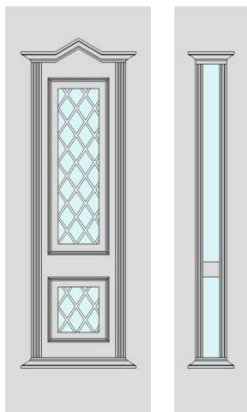
TEIDE 2		ALUMINIO		PVC	
DESCRIPCIÓN PUERTA		PANEL	TERCIO	PANEL	TERCIO
Moldura 2 Caras	Ciego	980,00	610,00	-----	-----
Moldura 1 Cara	Ciego	625,00	395,00	-----	-----
Teide 2-0	Sin Vidrios	1.040,00	660,00	-----	-----
Teide 2-7	Delta Liso	1.125,00	730,00	-----	-----
Teide 2-8	Delta Varilla	1.195,00	770,00	-----	-----
Teide 2-2 / 2-4 / 2-5	Fusing	1.270,00	840,00	-----	-----
Teide 2-1	Estría Pintado	1.300,00	875,00	-----	-----
Teide 2-3 / 2-6	Emplomado	1.300,00	875,00	-----	-----



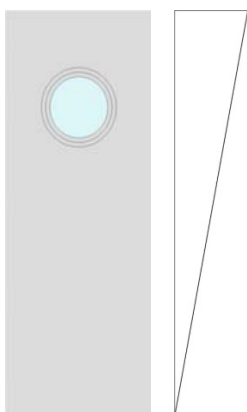
TEIDE 3		ALUMINIO		PVC	
DESCRIPCIÓN PUERTA		PANEL	TERCIO	PANEL	TERCIO
Moldura 2 Caras	Ciego	980,00	610,00	-----	-----
Moldura 1 Cara	Ciego	625,00	395,00	-----	-----
Teide 3-0	Sin Vidrios	1.040,00	660,00	-----	-----
Teide 3-7	Delta Liso	1.150,00	775,00	-----	-----
Teide 3-8	Delta Varilla	1.240,00	835,00	-----	-----
Teide 3-2 / 3-4 / 3-5	Fusing	1.340,00	910,00	-----	-----
Teide 3-1	Estría Pintado	1.380,00	955,00	-----	-----
Teide 3-3 / 3-6	Emplomado	1.380,00	955,00	-----	-----



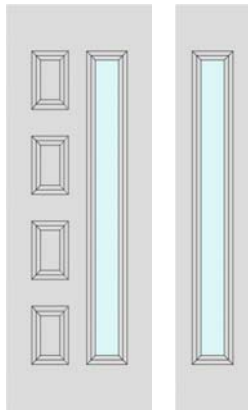
TEIDE RF 1		ALUMINIO		PVC	
DESCRIPCIÓN PUERTA		PANEL	TERCIO	PANEL	TERCIO
Moldura 2 Caras	Ciego	-----	640,00	-----	-----
Moldura 1 Cara	Ciego	-----	440,00	-----	-----
Teide RF 1-0	Sin Vidrios	1.224,00	680,00	-----	-----
Teide RF 1-1	Delta Liso	1.280,00	740,00	-----	-----



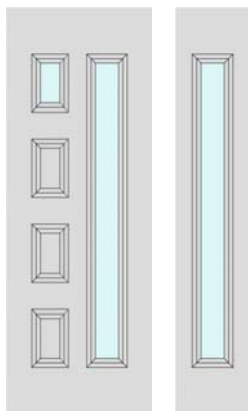
TEIDE RF 2		ALUMINIO		PVC	
DESCRIPCIÓN PUERTA		PANEL	TERCIO	PANEL	TERCIO
Moldura 2 Caras	Ciego	-----	640,00	-----	-----
Moldura 1 Cara	Ciego	-----	440,00	-----	-----
Teide RF 2-0	Sin Vidrios	1.249,00	680,00	-----	-----
Teide RF 2-1	Delta Liso	1.305,00	790,00	-----	-----



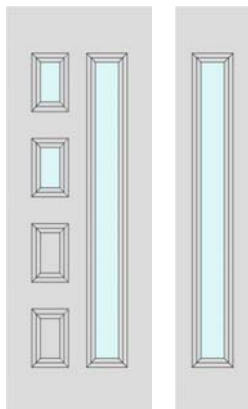
TELENO 1		ALUMINIO		PVC	
DESCRIPCIÓN PUERTA		PANEL	TERCIO	PANEL	TERCIO
Moldura 2 Caras	Ciego	-----	-----	-----	-----
Moldura 1 Cara	Ciego	-----	-----	-----	-----
Teleno 1-0	Sin Vidrios	340,00	-----	-----	-----
Teleno 1-1	Delta Liso	415,00	-----	345,00	-----



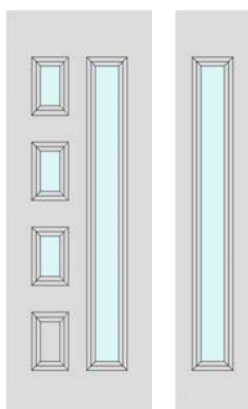
TREVINCA 1		ALUMINIO		PVC	
DESCRIPCIÓN PUERTA		PANEL	TERCIO	PANEL	TERCIO
Moldura 2 Caras	Ciego	393,00	189,00	231,00	146,00
Moldura 1 Cara	Ciego	312,00	161,00	221,00	141,00
Trevinca 1-0	Sin Vidrios	445,00	250,00	-----	-----
Trevinca 1-11	Delta Liso	478,00	278,00	401,00	239,00
Trevinca 1-12	Delta Varilla	530,00	328,00	427,00	263,00
Trevinca 1-5 / 1-8 / 1-9	Fusing	668,00	459,00	525,00	422,00
Trevinca 1-1 a 1-4 / 1-6 / 1-7	Estría Pintado	710,00	510,00	584,00	445,00
Trevinca 1-10	Emplomado	710,00	510,00	584,00	445,00



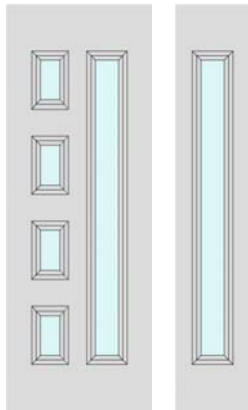
TREVINCA 2		ALUMINIO		PVC	
DESCRIPCIÓN PUERTA		PANEL	TERCIO	PANEL	TERCIO
Moldura 2 Caras	Ciego	393,00	189,00	231,00	146,00
Moldura 1 Cara	Ciego	312,00	161,00	221,00	141,00
Trevinca 2-0	Sin Vidrios	445,00	250,00	-----	-----
Trevinca 2-11	Delta Liso	498,00	278,00	436,00	239,00
Trevinca 2-12	Delta Varilla	554,00	328,00	472,00	263,00
Trevinca 2-5 / 2-8 / 2-9	Fusing	723,00	459,00	580,00	422,00
Trevinca 2-1 a 2-4 / 2-6 / 2-7	Estría Pintado	765,00	510,00	639,00	445,00
Trevinca 2-10	Emplomado	765,00	510,00	639,00	445,00




TREVINCA 3		ALUMINIO		PVC	
DESCRIPCIÓN PUERTA		PANEL	TERCIO	PANEL	TERCIO
Moldura 2 Caras	Ciego	393,00	189,00	231,00	146,00
Moldura 1 Cara	Ciego	312,00	161,00	221,00	141,00
Trevinca 3-0	Sin Vidrios	445,00	250,00	-----	-----
Trevinca 3-11	Delta Liso	518,00	278,00	471,00	239,00
Trevinca 3-12	Delta Varilla	578,00	328,00	517,00	263,00
Trevinca 3-5 / 3-8 / 3-9	Fusing	778,00	459,00	635,00	422,00
Trevinca 3-1 a 3-4 / 3-6 / 3-7	Estría Pintado	820,00	510,00	694,00	445,00
Trevinca 3-10	Emplomado	820,00	510,00	694,00	445,00




TREVINCA 4		ALUMINIO		PVC	
DESCRIPCIÓN PUERTA		PANEL	TERCIO	PANEL	TERCIO
Moldura 2 Caras	Ciego	393,00	189,00	231,00	146,00
Moldura 1 Cara	Ciego	312,00	161,00	221,00	141,00
Trevinca 4-0	Sin Vidrios	445,00	250,00	-----	-----
Trevinca 4-11	Delta Liso	538,00	278,00	506,00	239,00
Trevinca 4-12	Delta Varilla	602,00	328,00	562,00	263,00
Trevinca 4-5 / 4-8 / 4-9	Fusing	833,00	459,00	690,00	422,00
Trevinca 4-1 a 4-4 / 4-6 / 4-7	Estría Pintado	875,00	510,00	749,00	445,00
Trevinca 4-10	Emplomado	875,00	510,00	749,00	445,00




TREVINCA 5		ALUMINIO		PVC	
DESCRIPCIÓN PUERTA		PANEL	TERCIO	PANEL	TERCIO
Moldura 2 Caras	Ciego	393,00	189,00	231,00	146,00
Moldura 1 Cara	Ciego	312,00	161,00	221,00	141,00
Trevinca 5-0	Sin Vidrios	445,00	250,00	-----	-----
Trevinca 5-11	Delta Liso	558,00	278,00	541,00	239,00
Trevinca 5-12	Delta Varilla	626,00	328,00	607,00	263,00
Trevinca 5-5 / 5-8 / 5-9	Fusing	888,00	459,00	745,00	422,00
Trevinca 5-1 a 5-4 / 5-6 / 5-7	Estría Pintado	930,00	510,00	804,00	445,00
Trevinca 5-10	Emplomado	930,00	510,00	804,00	445,00




VELETA 1		ALUMINIO		PVC	
DESCRIPCIÓN PUERTA		PANEL	TERCIO	PANEL	TERCIO
Moldura 2 Caras	Ciego	468,00	310,00	237,00	152,00
Moldura 1 Cara	Ciego	353,00	230,00	227,00	147,00
Veleta 1-0	Sin Vidrios	495,00	330,00	-----	-----
Veleta 1-1	Delta Liso	553,00	361,50	319,00	215,00
Veleta 1-3 / 1-4 / 1-5 / 1-6	Delta Varilla	583,00	379,50	344,00	234,00
Veleta 1-7 / 1-10	Fusing	793,00	442,50	557,00	318,00
Veleta 1-8	Estría Pintado	822,00	519,50	611,00	344,00
Veleta 1-2 / 1-9 / 1-11	Emplomado	822,00	519,50	611,00	344,00



VELETA 2		ALUMINIO		PVC	
DESCRIPCIÓN PUERTA		PANEL	TERCIO	PANEL	TERCIO
Moldura 2 Caras	Ciego	468,00	310,00	237,00	152,00
Moldura 1 Cara	Ciego	353,00	230,00	227,00	147,00
Veleta 2-0	Sin Vidrios	495,00	330,00	-----	-----
Veleta 2-1	Delta Liso	580,00	370,00	395,00	249,00
Veleta 2-3 / 2-4 / 2-5 / 2-6	Delta Varilla	620,00	402,00	431,00	281,00
Veleta 2-7 / 2-10	Fusing	960,00	501,00	761,00	471,00
Veleta 2-8	Estría Pintado	1.029,00	619,00	836,00	485,00
Veleta 2-2 / 2-9 / 2-11	Emplomado	1.029,00	619,00	836,00	485,00



XIABRE 1		ALUMINIO		PVC	
DESCRIPCIÓN PUERTA		PANEL	TERCIO	PANEL	TERCIO
Moldura 2 Caras	Ciego	438,00	288,00	237,00	152,00
Moldura 1 Cara	Ciego	329,00	215,00	227,00	147,00
Xiabre 1-0	Sin Vidrios	465,00	310,00	-----	-----
Xiabre 1-5	Delta Liso	516,50	328,00	319,00	249,00
Xiabre 1-3 / 1-4 / 1-6 / 1-7	Delta Varilla	544,50	340,00	344,00	260,00
Xiabre 1-8 / 1-11	Fusing	726,50	391,00	557,00	369,00
Xiabre 1-10	Estría Pintado	761,50	475,00	611,00	401,00
Xiabre 1-1 / 1-2 / 1-9 / 1-12	Emplomado	761,50	475,00	611,00	401,00



XIABRE 2		ALUMINIO		PVC	
		PANEL	TERCIO	PANEL	TERCIO
DESCRIPCIÓN PUERTA					
Moldura 2 Caras	Ciego	438,00	288,00	237,00	152,00
Moldura 1 Cara	Ciego	329,00	215,00	227,00	147,00
Xiabre 2-0	Sin Vidrios	465,00	310,00	-----	-----
Xiabre 2-5	Delta Liso	555,00	365,00	395,00	304,00
Xiabre 2-3 / 2-4 / 2-6 / 2-7	Delta Varilla	593,00	386,00	431,00	328,00
Xiabre 2-8 / 2-11	Fusing	905,00	491,00	761,00	569,00
Xiabre 2-10	Estría Pintado	980,00	615,00	836,00	631,00
Xiabre 2-1 / 2-2 / 2-9 / 2-12	Emplomado	980,00	615,00	836,00	631,00

NOTA
NOTA GENERAL

- LOS PRECIOS DE LA TARIFA SON PARA PANELES EN LACADO BLANCO.
- LOS PRECIOS NO INCLUYEN ACCESORIOS NI OTRAS OPCIONES (BLINDAJES, NÚCLEOS, TACHUELAS, ETC...).

ALUMINIO
TRATAMIENTOS

Tratamientos por las dos caras	Moldura 2 Caras	
	Panel	Tercio
Lacado Ral Básico	+ 20,00 %	+ 20,00 %
Lacado Ral Especial	+ 30,00 %	+ 30,00 %
Anodizado Estandar	+ 25,00 %	+ 25,00 %
Foliado Estandar	+ 360,00	+ 252,00
Lacado Madera Estandar	+ 360,00	+ 252,00

Tratamientos por una cara	Moldura 2 Caras	
	Panel	Tercio
Lacado Ral Básico	+ 14,00 %	+ 14,00 %
Lacado Ral Especial	+ 21,00 %	+ 21,00 %
Anodizado Estandar	+ 17,50 %	+ 17,50 %
Foliado Estandar	+ 240,00	+ 168,00
Lacado Madera Estandar	+ 240,00	+ 168,00

Notas

- Los porcentajes se aplican a los precios de los paneles ó tercios CIEGOS con moldura por las 2 CARAS.
- En algunos tratamientos, debido a circunstancias del proveedor o del acabado, se pasará PRESUPUESTO.
- FOLIADOS, ANODIZADOS, LACADOS MADERA y colores OSCUROS: se recomienda NÚCLEO MADERA.
- En FOLIADO, ANODIZADO Y LACADO MADERA, algunos paneles pueden sufrir ligeras variaciones:
 - Panel CANARIAS: En lugar de las pletinas centrales lleva perfil.
 - Panel y Tercio MEDA: No lleva la rosquilla central.
 - Panel MULHACEN-RF, MONCAYO-RF y TEIDE-RF: La reja puede ser en marrón o en negro.
 - Panel PINDO: La moldura superior será recta ó con esquinas, pero sin curva.

OPCIONES

Opciones	Panel	Tercio	Panel	Tercio
	2100 x 800	2100 x 400	2250 x 1000	2250 x 500
Medidas Especiales	-----	-----	+ 95,50	+ 48,50
Blindaje con chapa de Acero Inoxidable	+ 140,00	+ 77,00	+ 177,00	+ 98,00
Blindaje con chapa de Acero Galvanizado	+ 60,00	+ 35,00	+ 80,00	+ 47,00
Blindaje con chapa de Aluminio	+ 60,00	+ 35,00	+ 80,00	+ 47,00
Núcleo Madera para panel de 21 mm total	+ 60,00	+ 30,00	+ 90,00	+ 45,00
Núcleo Madera para panel de 24 mm total	+ 60,00	+ 30,00	+ 90,00	+ 45,00
Otras opciones: Consultar				

PVC
PVC FOLIADO

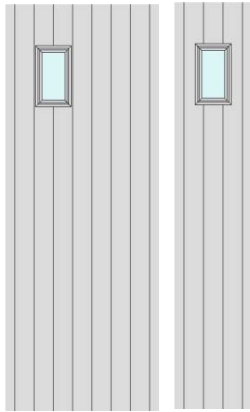
PVC FOLIADO	Foliado 2 CARAS		Foliado 1 CARA	
	Panel	Tercio	Panel	Tercio
Foliado Estandar - Panel CIEGO	+ 153,85	+ 115,34	+ 107,69	+ 80,77
Foliado Estandar - Panel VIDRIERA	+ 192,31	+ 143,08	+ 134,62	+ 100,15



panel serie **tablilla**

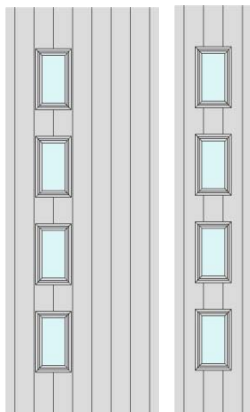


ALUMINIO Y PVC



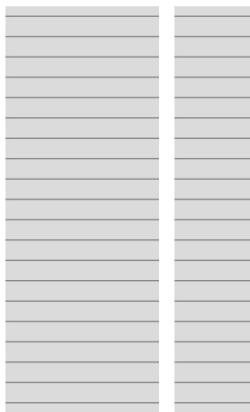
BARES 1		ALUMINIO		PVC	
		PANEL	TERCIO	PANEL	TERCIO
DESCRIPCIÓN PUERTA					
Moldura 2 Caras	Ciego	----	----	----	----
Moldura 1 Cara	Ciego	----	----	----	----
Bares 1-1	Delta Liso	288,00	188,00	288,00	203,00
Bares 1-2	Piks Liso	288,00	188,00	288,00	203,00
Bares 1-6	Delta Varilla	296,00	196,00	290,00	210,00
Bares 1-4 / 1-5	Fusing	354,00	254,00	293,00	216,00
Bares 1-3	Estría Pintado	378,00	278,00	293,00	240,00
Tachuelas por dos caras	Panel 56 / Tercio 24	+ 122,18	+ 52,36	+ 122,18	+ 52,36
Tachuelas por una cara	Panel 28 / Tercio 12	+ 61,09	+ 26,18	+ 61,09	+ 26,18

Panel ALUMINIO: En caso de incluir tachuelas habrá que añadir además núcleo fenólico




BUSTO 4		ALUMINIO		PVC	
		PANEL	TERCIO	PANEL	TERCIO
DESCRIPCIÓN PUERTA					
Moldura 2 Caras	Ciego	----	----	----	----
Moldura 1 Cara	Ciego	----	----	----	----
Busto 4-3	Delta Liso	470,00	370,00	438,00	315,00
Busto 4-5	Piks Liso	470,00	370,00	438,00	315,00
Busto 4-6	Delta Varilla	510,00	410,00	447,00	351,00
Busto 4-1 / 4-4	Fusing	694,00	594,00	458,00	374,00
Busto 4-2	Estría Pintado	794,00	694,00	458,00	423,00
Tachuelas por dos caras	Panel 70 / Tercio 30	+ 152,73	+ 65,45	+ 152,73	+ 65,45
Tachuelas por una cara	Panel 35 / Tercio 15	+ 76,36	+ 32,73	+ 76,36	+ 32,73

Panel ALUMINIO: En caso de incluir tachuelas habrá que añadir además núcleo fenólico

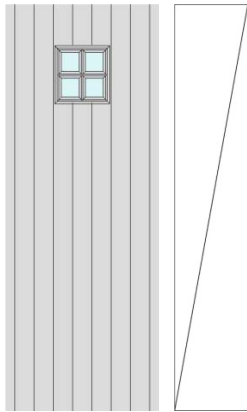


CABIO		ALUMINIO		PVC	
		PANEL	TERCIO	PANEL	TERCIO
DESCRIPCIÓN PUERTA					
Moldura 2 Caras	Ciego	220,00	140,00	238,00	151,00
Moldura 1 Cara	Ciego	210,00	130,00	228,00	146,00




CAÑAVERAL 1		ALUMINIO		PVC	
		PANEL	TERCIO	PANEL	TERCIO
DESCRIPCIÓN PUERTA					
Moldura 2 Caras	Ciego	----	----	----	----
Moldura 1 Cara	Ciego	----	----	----	----
Cañaveral 1-3	Delta Liso	370,00	252,00	388,00	225,00
Cañaveral 1-4	Piks Liso	370,00	252,00	388,00	225,00
Cañaveral 1-6 / 1-7	Delta Varilla	395,00	332,00	438,00	239,00
Cañaveral 1-2 / 1-5	Fusing	566,00	412,00	498,00	309,00
Cañaveral 1-1	Estría Pintado	600,00	473,00	548,00	330,00
Tachuelas por dos caras	Panel 48 / Tercio 12	+ 104,73	+ 26,18	+ 104,73	+ 26,18
Tachuelas por una cara	Panel 24 / Tercio 6	+ 52,36	+ 13,09	+ 52,36	+ 13,09

Panel ALUMINIO: En caso de incluir tachuelas habrá que añadir además núcleo fenólico



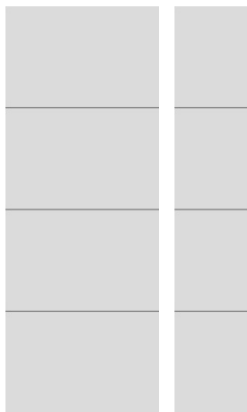
CREUS 1		ALUMINIO		PVC	
DESCRIPCIÓN PUERTA		PANEL	TERCIO	PANEL	TERCIO
Moldura 2 Caras	Ciego	----	----	----	----
Moldura 1 Cara	Ciego	----	----	----	----
Creus 1-1	Delta Liso	296,00	----	288,00	----
Tachuelas por dos caras	Panel 56	+ 122,18	----	+ 122,18	----
Tachuelas por una cara	Panel 28	+ 61,09	----	+ 61,09	----

Panel ALUMINIO: En caso de incluir tachuelas habrá que añadir además núcleo fenólico

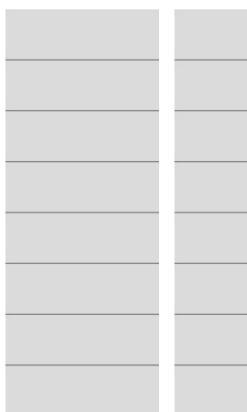


CRUZ		ALUMINIO		PVC	
DESCRIPCIÓN PUERTA		PANEL	TERCIO	PANEL	TERCIO
Moldura 2 Caras	Ciego	210,00	140,00	238,00	173,00
Moldura 1 Cara	Ciego	200,00	130,00	228,00	168,00
Tachuelas por dos caras	Panel 56 / Tercio 24	+ 122,18	+ 52,36	+ 122,18	+ 52,36
Tachuelas por una cara	Panel 28 / Tercio 12	+ 61,09	+ 26,18	+ 61,09	+ 26,18


Panel ALUMINIO: En caso de incluir tachuelas habrá que añadir además núcleo fenólico




FERRET		ALUMINIO		PVC	
DESCRIPCIÓN PUERTA		PANEL	TERCIO	PANEL	TERCIO
Moldura 2 Caras	Ciego	220,00	140,00	238,00	151,00
Moldura 1 Cara	Ciego	210,00	130,00	228,00	146,00



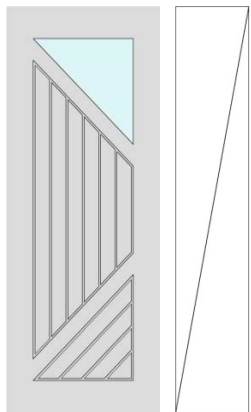
HORROS		ALUMINIO		PVC	
DESCRIPCIÓN PUERTA		PANEL	TERCIO	PANEL	TERCIO
Moldura 2 Caras	Ciego	220,00	140,00	238,00	151,00
Moldura 1 Cara	Ciego	210,00	130,00	228,00	146,00




LAXE		ALUMINIO		PVC	
		PANEL	TERCIO	PANEL	TERCIO
DESCRIPCIÓN PUERTA					
Moldura 2 Caras	Ciego	210,00	140,00	238,00	173,00
Moldura 1 Cara	Ciego	200,00	130,00	228,00	168,00



PALOS		ALUMINIO		PVC	
		PANEL	TERCIO	PANEL	TERCIO
DESCRIPCIÓN PUERTA					
Moldura 2 Caras	Ciego	220,00	140,00	238,00	173,00
Moldura 1 Cara	Ciego	210,00	130,00	228,00	168,00



SALADO 1		ALUMINIO		PVC	
		PANEL	TERCIO	PANEL	TERCIO
DESCRIPCIÓN PUERTA					
Moldura 2 Caras	Ciego	220,00	----	238,00	----
Moldura 1 Cara	Ciego	210,00	----	228,00	----
Salado 1-1	Delta Liso	330,00	----	313,00	----
Salado 1-2 / 1-3	Delta Varilla	355,00	----	328,00	----



TOURIÑAN		ALUMINIO		PVC	
		PANEL	TERCIO	PANEL	TERCIO
DESCRIPCIÓN PUERTA					
Moldura 2 Caras	Ciego	220,00	140,00	238,00	151,00
Moldura 1 Cara	Ciego	210,00	130,00	228,00	146,00

NOTA
NOTA GENERAL

- LOS PRECIOS DE LA TARIFA SON PARA PANELES EN LACADO BLANCO.
- LOS PRECIOS NO INCLUYEN ACCESORIOS NI OTRAS OPCIONES (BLINDAJES, NÚCLEOS, TACHUELAS, ETC...).

ALUMINIO
TRATAMIENTOS

Tratamientos por las dos caras	Panel CIEGO		Panel VIDRIERA	
	Panel	Tercio	Panel	Tercio
Lacado Ral Básico	+ 100,00	+ 66,00	+ 150,00	+ 99,00
Lacado Ral Especial	+ 125,00	+ 82,50	+ 185,00	+ 125,00
Anodizado Estandar	+ 125,00	+ 82,50	+ 185,00	+ 125,00
Foliado Estandar	+ 182,00	+ 120,12	+ 275,00	+ 180,00
Lacado Madera Estandar	+ 182,00	+ 120,12	+ 275,00	+ 180,00

Tratamientos por una cara	Panel CIEGO		Panel VIDRIERA	
	Panel	Tercio	Panel	Tercio
Lacado Ral Básico	+ 66,00	+ 43,56	+ 99,00	+ 65,00
Lacado Ral Especial	+ 82,50	+ 54,45	+ 125,00	+ 82,00
Anodizado Estandar	+ 82,50	+ 54,45	+ 125,00	+ 82,00
Foliado Estandar	+ 120,12	+ 79,28	+ 180,00	+ 119,00
Lacado Madera Estandar	+ 120,12	+ 79,28	+ 180,00	+ 119,00

Notas

- En algunos tratamientos, debido a circunstancias del proveedor o del acabado, se pasará PRESUPUESTO.
- FOLIADOS, ANODIZADOS, LACADOS MADERA y colores OSCUROS: se recomienda NÚCLEO MADERA.

OPCIONES

Opciones	Panel	Tercio	Panel	Tercio
	2000 x 800	2000 x 400	2100 x 900	2100 x 450
Medidas Especiales	-----	-----	+ 55,00	+ 27,50
Blindaje con chapa de Acero Inoxidable	+ 140,00	+ 77,00	+ 177,00	+ 98,00
Blindaje con chapa de Acero Galvanizado	+ 60,00	+ 35,00	+ 80,00	+ 47,00
Blindaje con chapa de Aluminio	+ 60,00	+ 35,00	+ 80,00	+ 47,00
Núcleo Madera para panel de 21 mm total	+ 60,00	+ 30,00	+ 90,00	+ 45,00
Núcleo Madera para panel de 24 mm total	+ 60,00	+ 30,00	+ 90,00	+ 45,00
Otras opciones: Consultar				

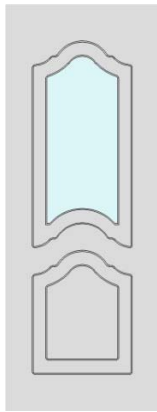
PVC

PVC FOLIADO	Foliado 2 CARAS		Foliado 1 CARA	
	Panel	Tercio	Panel	Tercio
Foliado Estandar - Panel CIEGO	+ 153,85	+ 115,34	+ 107,69	+ 80,77
Foliado Estandar - Panel VIDRIERA	+ 192,31	+ 143,08	+ 134,62	+ 100,15



panel serie estampado





ARCES 1

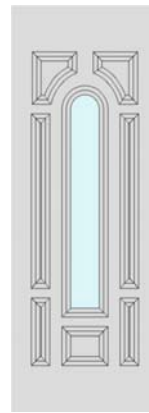
DESCRIPCIÓN PUERTA		PANEL
Estamp. 2 Caras	Ciego	210,00
Estamp. 1 Cara	Ciego	200,00
Arces 1-1	Delta Liso	347,00
Arces 1-2	Emplomado	520,00
Arces 1-3	Delta Varilla	370,00
Arces 1-4	Delta Varilla	370,00
Arces 1-5	Estría Pintado	520,00


CAMPELO 2


DESCRIPCIÓN PUERTA		PANEL
Estamp. 2 Caras	Ciego	210,00
Estamp. 1 Cara	Ciego	200,00
Campelo 2-1	Delta Liso	331,00
Campelo 2-2	Estría Pintado	599,00
Campelo 2-3	Emplomado	599,00
Campelo 2-4	Delta Varilla	373,00
Campelo 2-5	Delta Varilla	373,00


CORRUBEDO


DESCRIPCIÓN PUERTA		PANEL
Estamp. 2 Caras	Ciego	210,00
Estamp. 1 Cara	Ciego	200,00


ESPICHEL 1

DESCRIPCIÓN PUERTA		PANEL
Estamp. 2 Caras	Ciego	210,00
Estamp. 1 Cara	Ciego	200,00
Espichel 1-1	Estría Pintado	594,00
Espichel 1-2	Estría Pintado	594,00
Espichel 1-3	Delta Varilla	378,00
Espichel 1-4	Delta Varilla	378,00
Espichel 1-5	Delta Liso	357,00


FALCOEIRO 1


DESCRIPCIÓN PUERTA		PANEL
Estamp. 2 Caras	Ciego	210,00
Estamp. 1 Cara	Ciego	200,00
Falcoeiro 1-1	Delta Liso	340,00
Falcoeiro 1-2	Fusing	450,00
Falcoeiro 1-3	Delta Varilla	365,00
Falcoeiro 1-4	Delta Varilla	365,00
Falcoeiro 1-5	Emplomado	515,00


FISTERRA 1


DESCRIPCIÓN PUERTA		PANEL
Estamp. 2 Caras	Ciego	210,00
Estamp. 1 Cara	Ciego	200,00
Fisterra 1-1	Delta Liso	280,00
Fisterra 1-2	Delta Barrotillo	295,00
Fisterra 1-3	Delta Varilla	295,00
Fisterra 1-4	Delta Varilla	295,00
Fisterra 1-5	Fusing	370,00
Fisterra 1-6	Fusing	370,00


FISTERRA 3


DESCRIPCIÓN PUERTA		PANEL
Estamp. 2 Caras	Ciego	210,00
Estamp. 1 Cara	Ciego	200,00
Fisterra 3-1	Delta Liso	372,00
Fisterra 3-2	Delta Barrotillo	405,00
Fisterra 3-3	Delta Varilla	405,00
Fisterra 3-4	Delta Varilla	405,00
Fisterra 3-5	Fusing	580,00
Fisterra 3-6	Fusing	580,00


FISTERRA 5

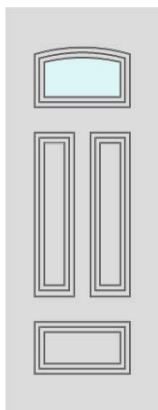
DESCRIPCIÓN PUERTA		PANEL
Estamp. 2 Caras	Ciego	210,00
Estamp. 1 Cara	Ciego	200,00
Fisterra 5-1	Delta Liso	465,00
Fisterra 5-2	Delta Barrotillo	509,00
Fisterra 5-3	Delta Varilla	509,00
Fisterra 5-4	Delta Varilla	509,00
Fisterra 5-5	Fusing	695,00
Fisterra 5-6	Fusing	695,00



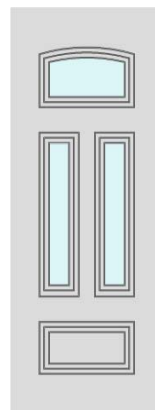
LOURO 2		
DESCRIPCIÓN PUERTA		PANEL
Estamp. 2 Caras	Ciego	210,00
Estamp. 1 Cara	Ciego	200,00
Louro 2-1	Delta Liso	331,00
Louro 2-2	Estría Pintado	599,00
Louro 2-3	Delta Varilla	373,00
Louro 2-4	Delta Varilla	373,00
Louro 2-5	Fusing	515,00



MAYOR 10		
DESCRIPCIÓN PUERTA		PANEL
Estamp. 2 Caras	Ciego	210,00
Estamp. 1 Cara	Ciego	200,00
Mayor 10-1	Delta Liso	615,00



NORTE 1		
DESCRIPCIÓN PUERTA		PANEL
Estamp. 2 Caras	Ciego	210,00
Estamp. 1 Cara	Ciego	200,00
Norte 1-1	Estría Pintado	400,00
Norte 1-2	Fusing	380,00
Norte 1-3	Delta Varilla	315,00
Norte 1-4	Delta Varilla	315,00
Norte 1-5	Delta Liso	300,00




NORTE 3		
DESCRIPCIÓN PUERTA		PANEL
Estamp. 2 Caras	Ciego	210,00
Estamp. 1 Cara	Ciego	200,00
Norte 3-1	Estría Pintado	675,00
Norte 3-2	Fusing	600,00
Norte 3-3	Delta Varilla	425,00
Norte 3-4	Delta Varilla	425,00
Norte 3-5	Delta Liso	390,00




ORTEGAL 1		
DESCRIPCIÓN PUERTA		PANEL
Estamp. 2 Caras	Ciego	210,00
Estamp. 1 Cara	Ciego	200,00
Ortegal 1-1	Fusing	493,00
Ortegal 1-2	Emplomado	563,00
Ortegal 1-3	Delta Liso	336,00
Ortegal 1-4	Delta Varilla	376,00
Ortegal 1-5	Delta Varilla	376,00

Núcleo fenólico incluido en los vidriera

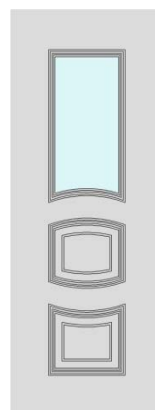


PEÑAS		
DESCRIPCIÓN PUERTA		PANEL
Estamp. 2 Caras	Ciego	210,00
Estamp. 1 Cara	Ciego	200,00



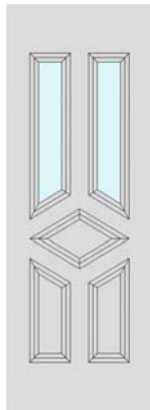
PRIOR 1		
DESCRIPCIÓN PUERTA		PANEL
Estamp. 2 Caras	Ciego	210,00
Estamp. 1 Cara	Ciego	200,00
Prior 1-1	Emplomado	515,00
Prior 1-2	Delta Liso	340,00
Prior 1-3	Delta Varilla	365,00
Prior 1-4	Delta Varilla	365,00
Prior 1-5	Fusing	450,00

Núcleo fenólico incluido en los vidriera




ROCA 1		
DESCRIPCIÓN PUERTA		PANEL
Estamp. 2 Caras	Ciego	210,00
Estamp. 1 Cara	Ciego	200,00
Roca 1-1	Delta Liso	340,00
Roca 1-2	Emplomado	515,00
Roca 1-3	Delta Varilla	365,00
Roca 1-4	Delta Varilla	365,00
Roca 1-5	Estría Pintado	515,00

Medida máxima 2.100 x 800



SILLEIRO 2

DESCRIPCIÓN PUERTA		PANEL
Estamp. 2 Caras	Ciego	210,00
Estamp. 1 Cara	Ciego	200,00
Silleiro 2-1	Delta Liso	319,00
Silleiro 2-2	Fusing	483,00
Silleiro 2-3	Delta Varilla	370,00
Silleiro 2-4	Delta Varilla	370,00
Silleiro 2-5	Delta Varilla	370,00
Silleiro 2-6	Delta Varilla	370,00

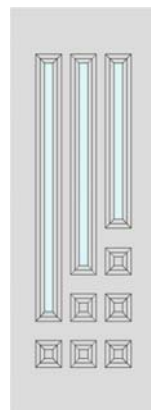

TARIFA 1

DESCRIPCIÓN PUERTA		PANEL
Estamp. 2 Caras	Ciego	210,00
Estamp. 1 Cara	Ciego	200,00
Tarifa 1-1	Delta Liso	324,00
Tarifa 1-2	Emplomado	506,00
Tarifa 1-3	Delta Varilla	348,00
Tarifa 1-4	Delta Varilla	348,00
Tarifa 1-5	Fusing	430,00


Núcleo fenólico incluido en los vidriera


TORTOSA


DESCRIPCIÓN PUERTA		PANEL
Estamp. 2 Caras	Ciego	210,00
Estamp. 1 Cara	Ciego	200,00


TRAFALGAR 3

DESCRIPCIÓN PUERTA		PANEL
Estamp. 2 Caras	Ciego	210,00
Estamp. 1 Cara	Ciego	200,00
Trafalgar 3-1	Fusing	604,00
Trafalgar 3-2	Estría Pintado	672,00
Trafalgar 3-3	Fusing	604,00
Trafalgar 3-4	Delta Varilla	426,00
Trafalgar 3-5	Delta Varilla	426,00
Trafalgar 3-6	Delta Liso	405,00


UDRA 2

DESCRIPCIÓN PUERTA		PANEL
Estamp. 2 Caras	Ciego	210,00
Estamp. 1 Cara	Ciego	200,00
Udra 2-1	Emplomado	599,00
Udra 2-2	Delta Liso	331,00
Udra 2-3	Delta Varilla	373,00
Udra 2-4	Delta Varilla	373,00
Udra 2-5	Fusing	515,00


VILANO 1

DESCRIPCIÓN PUERTA		PANEL
Estamp. 2 Caras	Ciego	210,00
Estamp. 1 Cara	Ciego	200,00
Vilano 1-1	Delta Liso	324,00
Vilano 1-2	Emplomado	506,00
Vilano 1-3	Delta Varilla	348,00
Vilano 1-4	Delta Varilla	348,00
Vilano 1-5	Estría Pintado	506,00



TERCIO 1-1		
DESCRIPCIÓN PUERTA		PANEL
Estamp. 2 Caras	Ciego	132,00
Estamp. 1 Cara	Ciego	125,00
Tercio 1-1	Delta Liso	252,00
Tercio 1-1	Emplomado	473,00
Tercio 1-1	Varilla Delta	274,00
Tercio 1-1	Estría Pintado	473,00
Tercio 1-1	Fusing	412,00



TERCIO 2-1		
DESCRIPCIÓN PUERTA		PANEL
Estamp. 2 Caras	Ciego	132,00
Estamp. 1 Cara	Ciego	125,00
Tercio 2-1	Delta Liso	245,00
Tercio 2-1	Emplomado	320,00
Tercio 2-1	Varilla Delta	260,00
Tercio 2-1	Estría Pintado	320,00
Tercio 2-1	Fusing	305,00



TERCIO 3-1		
DESCRIPCIÓN PUERTA		PANEL
Estamp. 2 Caras	Ciego	132,00
Estamp. 1 Cara	Ciego	125,00
Tercio 3-1	Delta Liso	240,00
Tercio 3-1	Emplomado	290,00
Tercio 3-1	Varilla Delta	250,00
Tercio 3-1	Estría Pintado	290,00
Tercio 3-1	Fusing	285,00



TERCIO 3-2		
DESCRIPCIÓN PUERTA		PANEL
Estamp. 2 Caras	Ciego	132,00
Estamp. 1 Cara	Ciego	125,00
Tercio 3-2	Delta Liso	285,00
Tercio 3-2	Emplomado	395,00
Tercio 3-2	Varilla Delta	315,00
Tercio 3-2	Estría Pintado	395,00
Tercio 3-2	Fusing	380,00



TERCIO 3-3		
DESCRIPCIÓN PUERTA		PANEL
Estamp. 2 Caras	Ciego	132,00
Estamp. 1 Cara	Ciego	125,00
Tercio 3-3	Delta Liso	330,00
Tercio 3-3	Emplomado	500,00
Tercio 3-3	Varilla Delta	380,00
Tercio 3-3	Estría Pintado	500,00
Tercio 3-3	Fusing	475,00



TERCIO 4-1		
DESCRIPCIÓN PUERTA		PANEL
Estamp. 2 Caras	Ciego	132,00
Estamp. 1 Cara	Ciego	125,00
Tercio 4-1	Delta Liso	252,00
Tercio 4-1	Emplomado	473,00
Tercio 4-1	Varilla Delta	274,00
Tercio 4-1	Estría Pintado	473,00
Tercio 4-1	Fusing	412,00

NOTA
NOTA GENERAL

- LOS PRECIOS DE LA TARIFA SON PARA PANELES EN LACADO BLANCO.
- LOS PRECIOS NO INCLUYEN ACCESORIOS NI OTRAS OPCIONES (BLINDAJES, NÚCLEOS, TACHUELAS, ETC...).

ALUMINIO
TRATAMIENTOS

Tratamientos por las dos caras	Panel CIEGO		Panel VIDRIERA	
	Panel	Tercio	Panel	Tercio
Lacado Ral Básico	+ 100,00	+ 66,00	+ 100,00	+ 66,00
Lacado Ral Especial	+ 125,00	+ 82,50	+ 125,00	+ 82,50
Anodizado Estandar	+ 125,00	+ 82,50	+ 125,00	+ 82,50
Foliado Estandar	+ 182,00	+ 120,12	+ 225,00	+ 148,50
Lacado Madera Estandar	+ 182,00	+ 120,12	+ 225,00	+ 148,50

Tratamientos por una cara	Panel CIEGO		Panel VIDRIERA	
	Panel	Tercio	Panel	Tercio
Lacado Ral Básico	+ 66,00	+ 43,56	+ 66,00	+ 43,56
Lacado Ral Especial	+ 82,50	+ 54,45	+ 82,50	+ 54,45
Anodizado Estandar	+ 82,50	+ 54,45	+ 82,50	+ 54,45
Foliado Estandar	+ 120,12	+ 79,28	+ 148,50	+ 98,01
Lacado Madera Estandar	+ 120,12	+ 79,28	+ 148,50	+ 98,01

Notas

- En algunos tratamientos, debido a circunstancias del proveedor o del acabado, se pasará PRESUPUESTO.
- FOLIADOS, ANODIZADOS, LACADOS MADERA y colores OSCUROS: se recomienda NÚCLEO MADERA.

OPCIONES

Opciones	Panel	Tercio	Panel	Tercio
	2000 x 800	2000 x 400	2100 x 900	2100 x 450
Medidas Especiales	-----	-----	+ 55,00	+ 27,50
Blindaje con chapa de Acero Inoxidable	+ 140,00	+ 77,00	+ 177,00	+ 98,00
Blindaje con chapa de Acero Galvanizado	+ 60,00	+ 35,00	+ 80,00	+ 47,00
Blindaje con chapa de Aluminio	+ 60,00	+ 35,00	+ 80,00	+ 47,00
Núcleo Madera para panel de 21 mm total	+ 60,00	+ 30,00	+ 90,00	+ 45,00
Núcleo Madera para panel de 24 mm total	+ 60,00	+ 30,00	+ 90,00	+ 45,00
Otras opciones: Consultar				



accesorios



ALUMINIO

LLAMADORES	Unidad	Color	Eur / Ud	Lac B/N	Lac Otros	Anodiz
Llamador L-1A Aluminio	Unidad	Oro Brillo	18,00	+ 3,40	+ 3,91	+ 4,50
Llamador L-2A Aluminio	Unidad	Oro Brillo	18,00	+ 3,40	+ 3,91	+ 4,50
Llamador L-4A Aluminio	Unidad	Oro Brillo	23,00	+ 3,40	+ 3,91	+ 4,50
Llamador L-5A Aluminio	Unidad	Oro Brillo	25,00	+ 3,40	+ 3,91	+ 4,50
Llamador L-9A Aluminio	Unidad	Oro Brillo	27,00	+ 3,40	+ 3,91	+ 4,50
MANILLAS (En 85 ó 92 mm)	Unidad	Color	Eur / Ud	Lac B/N	Lac Otros	Anodiz
Bocallave Aluminio	Unidad	Oro Brillo	9,00	+ 2,40	+ 2,76	+ 3,17
Manilla Ancha MA-1A Aluminio	Juego	Oro Brillo	44,00	+ 3,40	+ 21,28	+ 4,50
Manilla Ancha MA-3A Aluminio	Juego	Oro Brillo	48,00	+ 3,40	+ 21,28	+ 4,50
Manilla Estrecha ME-2A Aluminio	Juego	Oro Brillo	40,00	+ 3,40	+ 21,28	+ 4,50
Manilla Estrecha ME-3A Aluminio	Juego	Oro Brillo	44,00	+ 3,40	+ 21,28	+ 4,50
Placa Manilla MA-1A Aluminio	Unidad	Oro Brillo	14,00	+ 3,40	+ 3,91	+ 4,50
Placa Manilla MA-3A Aluminio	Unidad	Oro Brillo	14,00	+ 3,40	+ 3,91	+ 4,50
Placa Manilla ME-2A Aluminio	Unidad	Oro Brillo	14,00	+ 3,40	+ 3,91	+ 4,50
Placa Manilla ME-3A Aluminio	Unidad	Oro Brillo	14,00	+ 3,40	+ 3,91	+ 4,50
POMOS	Unidad	Color	Eur / Ud	Lac B/N	Lac Otros	Anodiz
Pomo P-1A Aluminio	Unidad	Oro Brillo	23,00	+ 3,40	+ 3,91	+ 4,50
Pomo P-6A Aluminio	Unidad	Oro Brillo	18,00	+ 3,40	+ 3,91	+ 4,50
Pomo P-10A Aluminio	Unidad	Oro Brillo	18,00	+ 3,40	+ 3,91	+ 4,50
Pomo P-12A con placa MA-1A Aluminio	Unidad	Oro Brillo	23,00	+ 3,40	+ 3,91	+ 4,50
Pomo P-12A con placa MA-3A Aluminio	Unidad	Oro Brillo	23,00	+ 3,40	+ 3,91	+ 4,50
Pomo P-12A con placa ME-2A Aluminio	Unidad	Oro Brillo	22,00	+ 3,40	+ 3,91	+ 4,50
Pomo P-12A con placa ME-3A Aluminio	Unidad	Oro Brillo	22,00	+ 3,40	+ 3,91	+ 4,50
TIRADORES	Unidad	Color	Eur / Ud	Lac B/N	Lac Otros	Anodiz
Tirador T-1A Aluminio	Unidad	Oro Brillo	35,00	+ 3,40	+ 6,33	+ 7,27
Tirador T-1A Aluminio (Soporte curvo)	Unidad	Oro Brillo	35,00	+ 3,40	+ 6,33	+ 7,27
Tirador T-3A Aluminio	Unidad	Oro Brillo	35,00	+ 3,40	+ 6,33	+ 7,27
Tirador T-3A Aluminio (Soporte curvo)	Unidad	Oro Brillo	35,00	+ 3,40	+ 6,33	+ 7,27
Tirador T-5A Aluminio	Unidad	Oro Brillo	45,00	+ 3,40	+ 6,33	+ 7,27
Tirador T-5A Aluminio (Soporte curvo)	Unidad	Oro Brillo	45,00	+ 3,40	+ 6,33	+ 7,27
Tirador T-7A Aluminio	Unidad	Oro Brillo	35,00	+ 3,40	+ 6,33	+ 7,27
Tirador T-9A Aluminio	Unidad	Crudo	22,00	+ 3,40	+ 10,00	+ 21,00
Tirador T-9A Aluminio	Juego	Crudo	47,00	+ 6,80	+ 20,00	+ 42,00
MIRILLAS	Unidad	Color	Eur / Ud	Lac B/N	Lac Otros	Anodiz
Mirilla Pequeña MR-1A Aluminio	Unidad	Oro Brillo	12,00	+ 2,40	+ 2,76	+ 3,17
Mirilla Pequeña MR-1A Aluminio con aro	Unidad	Oro Brillo	17,00	+ 2,40	+ 2,76	+ 3,17
Mirilla Grande MR-2 Aluminio	Unidad	Oro Brillo	12,00	+ 2,40	+ 2,76	+ 3,17
Mirilla Grande MR-2 Aluminio con aro	Unidad	Oro Brillo	17,00	+ 2,40	+ 2,76	+ 3,17
Escudo Mirilla EM-1A Aluminio	Unidad	Oro Brillo	2,70	+ 2,40	+ 2,76	+ 3,17
TACHUELAS	Unidad	Color	Eur / Ud			
Tachuela Pentagona	Unidad	Negro	2,85			
Tachuela Redonda	Unidad	Negro	2,85			
Tachuela Cuadrada	Unidad	Negro	2,85			

LATON

LLAMADORES	Color	Eur / Ud
Llamador L-1 (25)	Pulido Brillo	159,00
Llamador L-2	Pulido Brillo	61,69
Llamador L-2N	Niquel Negro	85,93
Llamador L-4	Pulido Brillo	48,16
Llamador L-5	Pulido Brillo	48,71
Llamador L-5N	Niquel Negro	74,18
Llamador L-6	Pulido Brillo	72,95
Llamador L-6N	Niquel Negro	102,00
Llamador L-7	Pulido Brillo	52,42
Llamador L-9	Pulido Brillo	36,97
MANILLAS (En 85mm ó 92mm)	Color	Eur / Ud
Bocallave BC	Pulido Brillo	9,27
Bocallave BC (25)	Pulido Brillo	19,16
Bocallave BC-N	Niquel Negro	12,36
Manilla Ancha MA-1	Pulido Brillo	47,91
Manilla Ancha MA-1N	Niquel Negro	70,47
Manilla Estrecha ME-1	Pulido Brillo	48,84
Manilla Estrecha ME-1 (25)	Pulido Brillo	119,31
Manilla Estrecha ME-1N	Niquel Negro	67,38
Placa Manilla MA-1	Pulido Brillo	15,83
Placa Manilla MA-1N	Niquel Negro	21,45
Placa Manilla ME-1	Pulido Brillo	21,45
Placa Manilla ME-1N	Niquel Negro	27,20
POMOS	Color	Eur / Ud
Pomo P-3	Pulido Brillo	33,07
Pomo P-4	Pulido Brillo	20,77
Pomo P-5	Pulido Brillo	20,77
Pomo P-6	Pulido Brillo	21,27
Pomo P-7N	Niquel Negro	46,05
Pomo P-8N	Niquel Negro	72,95
Pomo P-9 (25)	Pulido Brillo	89,64
TIRADORES	Color	Eur / Ud
Tirador T-1N	Niquel Negro	152,07
Tirador T-3	Pulido Brillo	88,09
Tirador T-3 (25)	Pulido Brillo	215,75
Tirador T-3N	Niquel Negro	121,78
Tirador T-5	Pulido Brillo	64,79
Tirador T-5 (Soporte curvo)	Pulido Brillo	71,96
Tirador T-7	Pulido Brillo	53,66
Tirador T-8	Pulido Brillo	97,05
MIRILLAS	Color	Eur / Ud
Escudo Mirilla EM-1	Pulido Brillo	7,73
Escudo Mirilla EM-1 (25)	Pulido Brillo	16,38
Escudo Mirilla EM-1N	Niquel Negro	10,51
Mirilla Pequeña MR-1	Pulido Brillo	7,79
Mirilla Grande MR-2	Pulido Brillo	8,04
VARIOS	Color	Eur / Ud
Arandela Roseta AR-1	Pulido Brillo	5,93
Arandela Roseta AR-1N	Niquel Negro	8,04

INOX

MANILLAS	Unidad	Eur / Ud
Manilla M51 Recta 85/92 mm	Juego	59,00
Manilla M52 Curva 85/92 mm	Juego	59,00
Manilla M60-1 (sin bocallave) Curva	Unidad	12,00
Manilla M60-2 (sin bocallave) Curva	Juego	16,00
Manilla M61-1 (sin bocallave) Recta	Unidad	12,00
Manilla M61-2 (sin bocallave) Recta	Juego	16,00
Bocallave BC50	Unidad	4,00
POMOS	Unidad	Eur / Ud
Pomo P50	Unidad	21,00
TIRADORES	Unidad	Eur / Ud
Tirador Curvo T50-1 300x32	Unidad	140,00
Tirador Curvo T50-2 300x32	Juego	250,00
Tirador T51-1 305x505	Unidad	140,00
Tirador T51-2 305x505	Juego	250,00
Tirador T52-1 457x657	Unidad	155,00
Tirador T52-2 457x657	Juego	285,00
Tirador T53-1 305x330	Unidad	112,00
Tirador T53-2 305x330	Juego	202,00
Tirador T54-1 305x505	Unidad	128,00
Tirador T54-2 305x505	Juego	232,00
Tirador T55-1 457x657	Unidad	138,00
Tirador T55-2 457x657	Juego	253,00
Tirador T56-1 610x810	Unidad	149,00
Tirador T56-2 610x810	Juego	275,00
Tirador T57-1 305x333	Unidad	130,00
Tirador T57-2 305x333	Juego	230,00
Tirador T58-1 457x485	Unidad	210,00
Tirador T58-2 457x485	Juego	302,00
Tirador T59-1 Adaptable x 500	Unidad	120,00
Tirador T59-2 Adaptable x 500	Juego	210,00
Tirador T60-1 203x223	Unidad	60,00
Tirador T60-2 203x223	Juego	70,00
Tirador T61-1 254x274	Unidad	64,00
Tirador T61-2 254x274	Juego	80,00

RUSTICO

MANILLAS	Unidad	Eur / Ud
Manilla M90	Juego	30,00
Manilla M91	Juego	42,00
TIRADORES	Unidad	Eur / Ud
Tirador T90	Unidad	62,00
Tirador T91	Unidad	80,00
POMOS	Unidad	Eur / Ud
Pomo P90	Unidad	30,00
LLAMADORES	Unidad	Eur / Ud
Llamador L90	Unidad	33,00



sandwich



ALUMINIO Y PVC

Formato	Grosor Chapa	Tratamiento	Poliestireno	Lac. Blanco Eur / Ud
CHAPA 2.000 x 1.000	1,0 + 1,0	2 Caras	6 a 12	102,00
			13 a 20	108,00
			21 a 30	111,00
			31 a 38	114,00
	0,8 + 0,8	2 Caras	6 a 12	90,00
			13 a 20	94,00
			21 a 30	97,00
			31 a 38	100,00
CHAPA 3.000 x 1.250	1,0 + 1,0	2 Caras	6 a 12	180,00
			13 a 20	187,50
			21 a 30	195,00
			31 a 38	202,50
	0,8 + 0,8	2 Caras	6 a 12	157,50
			13 a 20	165,00
			21 a 30	172,50
			31 a 38	180,00
CHAPA 3.000 x 1.500	1,0 + 1,0	2 Caras	6 a 12	216,00
			13 a 20	225,00
			21 a 30	234,00
			31 a 38	243,00
	1,0 + 0,8	1 Cara	6 a 12	195,00
			13 a 20	204,00
			21 a 30	213,00
			31 a 38	222,00

Opciones

BAJO PRESUPUESTO, EXISTE LA POSIBILIDAD DE FABRICACIÓN DE PANEL SANDWICH:

- * EN FORMATOS DE HASTA 6.000 mm
- * CON OTROS NÚCLEOS
- * CON OTROS GROSORES DE CHAPA

INCREMENTOS
**T
R
A
T
A
M
I
E
N
T
O
S**

Tratamientos por las dos caras	Sandwich 2.000 x 1.000	Sandwich 3.000 x 1.250	Sandwich 3.000 x 1.500	Otros Formatos
Lacado Ral Básico	+ 37,00	+ 69,38	+ 83,25	Consultar
Lacado Ral Especial	+ 67,00	+ 125,63	+ 150,75	Consultar
Anodizado Plata	+ 10,00	+ 23,00	+ 28,00	Consultar
Anodizado Bronce / Inox	+ 26,00	+ 53,00	+ 64,00	Consultar
Foliado Estandar	+ 180,00	+ 337,50	-----	Consultar
Lacado Madera Estandar	+ 160,00	+ 300,00	-----	Consultar

Tratamientos por una cara	Sandwich 2.000 x 1.000	Sandwich 3.000 x 1.250	Sandwich 3.000 x 1.500	Otros Formatos
Lacado Ral Básico	+ 18,50	+ 34,69	+ 41,63	Consultar
Lacado Ral Especial	+ 33,50	+ 62,81	+ 75,38	Consultar
Anodizado Plata	+ 6,00	+ 13,80	+ 16,80	Consultar
Anodizado Bronce / Inox	+ 15,60	+ 31,80	+ 38,40	Consultar
Foliado Estandar	+ 90,00	+ 168,75	-----	Consultar
Lacado Madera Estandar	+ 80,00	+ 150,00	-----	Consultar

Notas

- En algunos tratamientos, debido a circunstancias del proveedor o del acabado, se pasará PRESUPUESTO.
- FOLIADOS, ANODIZADOS, LACADOS MADERA y colores OSCUROS: se recomienda NUCLEO MADERA.
- Posibilidad de fabricar sandwich en otros formatos de chapa, grosores, núcleos, etc... Consultar.

**T
A
B
L
I
L
L
A**

Tablillas	Sandwich 2.000 x 989	Sandwich 3.000 x 1.236	Sandwich 3.000 x 1.476	Otros Formatos
Tablilla por las dos caras	+ 55,00	+ 75,00	+ 90,00	-----
Tablilla por una cara	+ 33,00	+ 45,50	+ 60,00	-----
* Revisen medida final del sandwich				

**O
P
C
I
O
N
E
S**

Opciones	Sandwich 2.000 x 1.000	Sandwich 3.000 x 1.250	Sandwich 3.000 x 1.500	Otros Formatos
Núcleo Madera (sandwich 21 mm total)	+ 80,00	+ 150,00	+ 180,00	Consultar
Núcleo Madera (sandwich 24 mm total)	+ 80,00	+ 150,00	+ 180,00	Consultar
Otras opciones: Consultar				

Formato	Grosor Chapa	Tratamiento	Perfil	Poliestireno	Lac. Blanco Eur / Ud
2.000 x 980	1,0 + 1,0	2 Caras	2 Caras	50,00	280,00
				80,00	305,00
			1 Cara	50,00	255,00
	80,00	280,00			
	1,0 + 1,0	1 Cara	2 Caras	50,00	275,00
				80,00	300,00
1 Cara			50,00	250,00	
	80,00	275,00			
3.000 x 1.230	1,0 + 1,0	2 Caras	2 Caras	50,00	490,00
				80,00	535,00
			1 Cara	50,00	455,00
	80,00	500,00			
	1,0 + 1,0	1 Cara	2 Caras	50,00	480,00
				80,00	525,00
1 Cara			50,00	445,00	
	80,00	490,00			
4.000 x 1.230	1,0 + 1,0	2 Caras	2 Caras	50,00	645,00
				80,00	705,00
			1 Cara	50,00	605,00
	80,00	665,00			
	1,0 + 1,0	1 Cara	2 Caras	50,00	632,00
				80,00	692,00
1 Cara			50,00	592,00	
	80,00	652,00			

Notas

*** LA TARIFA DE SANDWICH T.D.A. NO INCLUYE LOS PORTES.**

*** CONSULTAR PORTES (EN FUNCION DEL DESTINO, FORMATO Y NÚMERO DE UNIDADES)**

INCREMENTOS
**T
R
A
T
A
M
I
E
N
T
O
S**

Tratamientos por las dos caras	Sandwich 2.000 x 980	Sandwich 3.000 x 1.230	Sandwich 4.000 x 1.230	Otros Formatos
Lacado Ral Básico	+ 37,00	+ 69,38	+ 92,50	Consultar
Lacado Ral Especial	+ 67,00	+ 125,63	+ 167,50	Consultar
Anodizado Plata	+ 10,00	+ 23,00	+ 35,00	Consultar
Anodizado Bronce / Inox	+ 26,00	+ 53,00	+ 77,00	Consultar
Foliado Estandar	+ 180,00	+ 337,50	-----	Consultar
Lacado Madera Estandar	+ 160,00	+ 300,00	-----	Consultar

Tratamientos por una cara	Sandwich 2.000 x 980	Sandwich 3.000 x 1.230	Sandwich 4.000 x 1.230	Otros Formatos
Lacado Ral Básico	+ 18,50	+ 34,69	+ 46,25	Consultar
Lacado Ral Especial	+ 33,50	+ 62,81	+ 83,75	Consultar
Anodizado Plata	+ 6,00	+ 13,80	+ 21,00	Consultar
Anodizado Bronce / Inox	+ 15,60	+ 31,80	+ 46,20	Consultar
Foliado Estandar	+ 90,00	+ 168,75	-----	Consultar
Lacado Madera Estandar	+ 80,00	+ 150,00	-----	Consultar

Notas

- En algunos tratamientos, debido a circunstancias del proveedor o del acabado, se pasará PRESUPUESTO.
- FOLIADOS, ANODIZADOS, LACADOS MADERA y colores OSCUROS: se recomienda NUCLEO MADERA.
- Posibilidad de fabricar sandwich en otros formatos de chapa, grosores, núcleos, etc... Consultar.
- **LA TARIFA DE SANDWICH T.D.A. NO INCLUYE LOS PORTES.**
- **CONSULTAR PORTES (EN FUNCION DEL DESTINO, FORMATO Y NÚMERO DE UNIDADES)**

**T
A
B
L
I
L
L
A**

Tablillas	Sandwich 2.000 x 969	Sandwich 3.000 x 1.217	Sandwich 4.000 x 1.217	Otros Formatos
Tablillas dos caras	+ 55,00	+ 75,00	-----	-----
Tablillas una cara	+ 33,00	+ 45,50	-----	-----
* Revisen medida final del sandwich				

SANDWICH LISO

Formato	Grosor Chapa	Tratamiento	Poliestireno	Blanco Eur / Ud
CHAPA 2.160 x 960	2,0 + 2,0	2 Caras	6 a 12	84,08
			13 a 20	86,62
			21 a 30	89,16
			31 a 38	91,70
CHAPA 3.000 x 1.250	1,0 + 1,0	2 Caras	6 a 12	122,30
			13 a 20	128,65
			21 a 30	135,00
			31 a 38	141,35
CHAPA 3.000 x 1.250	1,5 + 1,5	2 Caras	6 a 12	162,30
			13 a 20	168,65
			21 a 30	175,00
			31 a 38	181,35

OPCIONES

P.V.C. FOLIADO	Foliado 2 Caras	Foliado 1 Cara
Foliado Estandar 2.160 x 960	+ 153,85	+ 107,69
Foliado Estandar 3.000 x 1250	Consultar	Consultar

FAMILIA DE PRODUCTO	DESCUENTO
PANEL DE PUERTA ALUMINIO	
▪ Panel Serie MINIMAL	<input type="text"/>
▪ Panel Serie RURAL	<input type="text"/>
▪ Panel Serie MOLDURA	<input type="text"/>
▪ Panel Serie TABLILLA	<input type="text"/>
▪ Panel Serie ESTAMPADO	<input type="text"/>
PANEL SANDWICH ALUMINIO	
▪ Panel SANDWICH LISO	<input type="text"/>
▪ Panel SANDWICH T.D.A.	<input type="text"/>
ACCESORIOS	
▪ Accesorios de ALUMINIO	<input type="text"/>
▪ Accesorios de LATON	<input type="text"/>
▪ Accesorios RUSTICO	<input type="text"/>
▪ Accesorios INOX	<input type="text"/>
PANEL DE PUERTA P.V.C.	<input type="text"/>
PANEL SANDWICH P.V.C.	<input type="text"/>

CONDICIONES GENERALES DE VENTA

PRECIOS

- ✓ ALUPANEL, S.L. se reserva el derecho de modificar, sin previo aviso, los precios de esta tarifa. Precios válidos salvo error tipográfico.
- ✓ Los precios están indicados en EUROS, y no llevan incluido el IVA ni otros impuestos indirectos.

PEDIDOS

- ✓ A efectos de evitar incidencias, se recomienda que los pedidos sean pasados siempre por **escrito** (fax ó mail) indicando de forma detallada las medidas, grosores, tratamientos... así como cualquier otro aspecto que pueda afectar al producto solicitado.
- ✓ Los gastos derivados de los errores u omisiones de información en los pedidos directos correrán a cuenta del cliente (transportes de devolución, nuevo porte de entrega, etc...).

PORTES

- ✓ Portes pagados a partir de 100 € para entregas en la Península
- ✓ Los portes en los paneles TDA serán siempre por cuenta del cliente.

RECLAMACIONES Y DEVOLUCIONES DE MATERIAL

- ✓ Las RECLAMACIONES por daños derivados del transporte deberán ser notificadas por escrito al transportista y a ALUPANEL, S.L. en el plazo máximo de 48 horas desde la recepción de la mercancía. Fuera de este plazo o si falta esta comunicación, los daños correrán por cuenta del cliente.
- ✓ Las posibles DEVOLUCIONES de material deberán ser aceptadas previamente por ALUPANEL, S.L., y se realizarán en el embalaje original y por medio de la agencia de transporte que ALUPANEL, S.L. designe a tal efecto.

OTRAS CONDICIONES GENERALES

- ✓ El cliente y ALUPANEL, S.L. se someten a la jurisdicción de los juzgados de Santiago de Compostela (La Coruña) con renuncia expresa a su propio fuero o al que en el futuro o en su caso, les pudiera corresponder.



ALUPANEL, S.L.

Vía Edison 31-D . Polígono Industrial del Tambre
15890 Santiago de Compostela – La Coruña
Teléfono 981-95.83.30 Fax 981-95.83.31

alupanel@alupanel.com

www.alupanel.com

